



ECONÔMICO-FINANCEIRO DA SAÚDE SUPLEMENTAR

2º trimestre
2011

Prisma Econômico-Financeiro da Saúde Suplementar 2º Trimestre de 2011

ELABORAÇÃO

Equipe Técnica da Gerência de Habilitação e Estudos de Mercado - GEHAE
Gerência-Geral de Acompanhamento das Operadoras e Mercado - GGAME
Diretoria de Normas e Habilitação das Operadoras - DIOPE

Especialistas

Marcio Nunes de Paula

Oswaldo Gomes de Souza Junior

Coordenação

Luis Carlos Pereira Jelba Boluda

Gerentes

Bruno Martins Rodrigues

Washington Oliveira Alves

Gerente-Geral

Eraldo de Almeida Ferreira Cruz

SUMARIO

INTRODUÇÃO	6
PANORAMA DO SETOR DE SAÚDE SUPLEMENTAR	8
PANORAMA DO SETOR DE SAÚDE SUPLEMENTAR – MH	9
PANORAMA DO SETOR DE SAÚDE SUPLEMENTAR – OD	10
MERCADO DE SAÚDE SUPLEMENTAR: CONTRAPRESTAÇÕES EFETIVAS	11
MERCADO DE SAÚDE SUPLEMENTAR: EVENTOS INDENIZ. LÍQUIDOS	12
MERCADO DE SAÚDE SUPLEMENTAR: RESULTADO LÍQUIDO	13
GARANTIAS FINANCEIRAS	15
GARANTIAS FINANCEIRAS – PROVISÕES TÉCNICAS	16
GARANTIAS FINANCEIRAS – PROVISÕES TÉCNICAS	17
GARANTIAS FINANCEIRAS – ATIVOS GARANTIDORES	18
GARANTIAS FINANCEIRAS – ATIVOS GARANTIDORES	19
INDICADORES ECONÔMICO-FINANCEIROS	21
DADOS NÃO TRATADOS	23
LIQUIDEZ CORRENTE – DADOS NÃO TRATADOS – AGREGADOS	24
LIQUIDEZ CORRENTE – DADOS NÃO TRATADOS – NÃO AGREGADOS	25
ENDIVIDAMENTO – DADOS NÃO TRATADOS – AGREGADOS	26
ENDIVIDAMENTO – DADOS NÃO TRATADOS – NÃO AGREGADOS	27
SINISTRALIDADE – DADOS NÃO TRATADOS – AGREGADOS	28
SINISTRALIDADE – DADOS NÃO TRATADOS – NÃO AGREGADOS	29
ÍNDICE COMBINADO – DADOS NÃO TRATADOS – AGREGADOS	30
ÍNDICE COMBINADO – DADOS NÃO TRATADOS – NÃO AGREGADOS	31
PMCR – DADOS NÃO TRATADOS – AGREGADOS	32
PMCR – DADOS NÃO TRATADOS – NÃO AGREGADOS	33
PMPE – DADOS NÃO TRATADOS – AGREGADOS	34
PMPE – DADOS NÃO TRATADOS – NÃO AGREGADOS	35
GIRO DO ATIVO TOTAL – DADOS NÃO TRATADOS – AGREGADOS	36
GIRO DO ATIVO TOTAL – DADOS NÃO TRATADOS – NÃO AGREGADOS	37
RETORNO SOBRE O ATIVO – DADOS NÃO TRATADOS – AGREGADOS	38
RETORNO SOBRE O ATIVO – DADOS NÃO TRATADOS – NÃO AGREG.	39
RETORNO SOBRE O PL – DADOS NÃO TRATADOS – AGREGADOS	40
RETORNO SOBRE O PL – DADOS NÃO TRATADOS – NÃO AGREG.	41
MARGEM DE LUCRO LÍQ. – DADOS NÃO TRATADOS – AGREGADOS	42
MARGEM DE LUCRO LÍQ. – DADOS NÃO TRATADOS – NÃO AGREG.	43
DADOS TRATADOS	45
LIQUIDEZ CORRENTE – DADOS TRATADOS – AGREGADOS	46
LIQUIDEZ CORRENTE – DADOS TRATADOS – NÃO AGREGADOS	47
ENDIVIDAMENTO – DADOS TRATADOS – AGREGADOS	48
ENDIVIDAMENTO – DADOS TRATADOS – NÃO AGREGADOS	49
SINISTRALIDADE – DADOS TRATADOS – AGREGADOS	50
SINISTRALIDADE – DADOS TRATADOS – NÃO AGREGADOS	51
ÍNDICE COMBINADO – DADOS TRATADOS – AGREGADOS	52
ÍNDICE COMBINADO – DADOS TRATADOS – NÃO AGREGADOS	53
PMCR – DADOS TRATADOS – AGREGADOS	54
PMCR – DADOS TRATADOS – NÃO AGREGADOS	55
PMPE – DADOS TRATADOS – AGREGADOS	56
PMPE – DADOS TRATADOS – NÃO AGREGADOS	57
GIRO DO ATIVO TOTAL – DADOS TRATADOS – AGREGADOS	58
GIRO DO ATIVO TOTAL – DADOS TRATADOS – NÃO AGREGADOS	59
RETORNO SOBRE O ATIVO – DADOS TRATADOS – AGREGADOS	60
RETORNO SOBRE O ATIVO – DADOS TRATADOS – NÃO AGREGADOS	61
RETORNO SOBRE O PL – DADOS TRATADOS – AGREGADOS	62
RETORNO SOBRE O PL – DADOS TRATADOS – NÃO AGREGADOS	63
MARGEM DE LUCRO LÍQ. – DADOS TRATADOS – AGREGADOS	64
MARGEM DE LUCRO LÍQ. – DADOS TRATADOS – NÃO AGREGADOS	65
APÊNDICE – AUTOGESTÕES	66
NOTAS	68

O presente trabalho tem como função apresentar, de forma objetiva e prática, informações relevantes do setor de saúde suplementar nos aspectos econômico, financeiro e patrimonial das operadoras de planos privados de assistência à saúde. Pretende-se, desta forma, habilitar o leitor ao exercício da observação crítica dos números, permitindo assim uma análise ágil e eficiente do comportamento do setor em suas variadas segmentações.

Primeiramente, apresentamos um panorama do mercado de saúde suplementar através de informações consolidadas, tais como as contraprestações efetivas, os eventos indenizáveis líquidos e o resultado líquido do trimestre, segmentados por modalidade. Em seguida, apresentamos uma seção sobre Garantias Financeiras, com destaque para a contabilização das provisões técnicas e da constituição dos ativos garantidores. Posteriormente, exibimos os índices econômico-financeiros com abertura nas diversas modalidades de operadoras de planos privados de assistência à saúde de **forma não tratada estatisticamente**, ou seja, com os dados encaminhados através do DIOPS pelas operadoras, sem nenhuma análise crítica no sentido de validação do número. Por fim, realizamos um tratamento estatístico nos dados enviados pelo DIOPS, onde foram excluídas as discrepâncias identificadas (*outliers*), sendo apresentados, assim, de **forma tratada**.

A apresentação neste formato buscou evidenciar as possíveis conclusões que podem ser obtidas através de óticas distintas sobre o mesmo conjunto de dados, de acordo com o peso de cada operadora no mercado e com o tratamento estatístico adotado. Disponibilizamos ao leitor, portanto, de forma organizada, os resultados obtidos das diferentes visões.

Subdividiu-se cada uma dessas seções em duas formas: **dados agregados**, ou seja, somando-se as informações de todo o conjunto de operadoras que compõem a amostra, levando em conta a relevância de cada operadora nos diversos aspectos. Isso significa, por exemplo, que operadoras com uma receita maior têm mais influência no resultado do indicador agregado em relação às operadoras com menor faturamento; e **dados não agregados**, sob uma outra ótica, para eliminar a relevância supracitada de cada operadora e mostrar, assim, todas as operadoras de forma igualitária no resultado final do indicador, independente de seu peso no mercado. O principal objetivo é evitar que uma grande operadora distorça o resultado da modalidade como um todo.

Panorama do Setor de Saúde Suplementar

Panorama do Setor de Saúde Suplementar

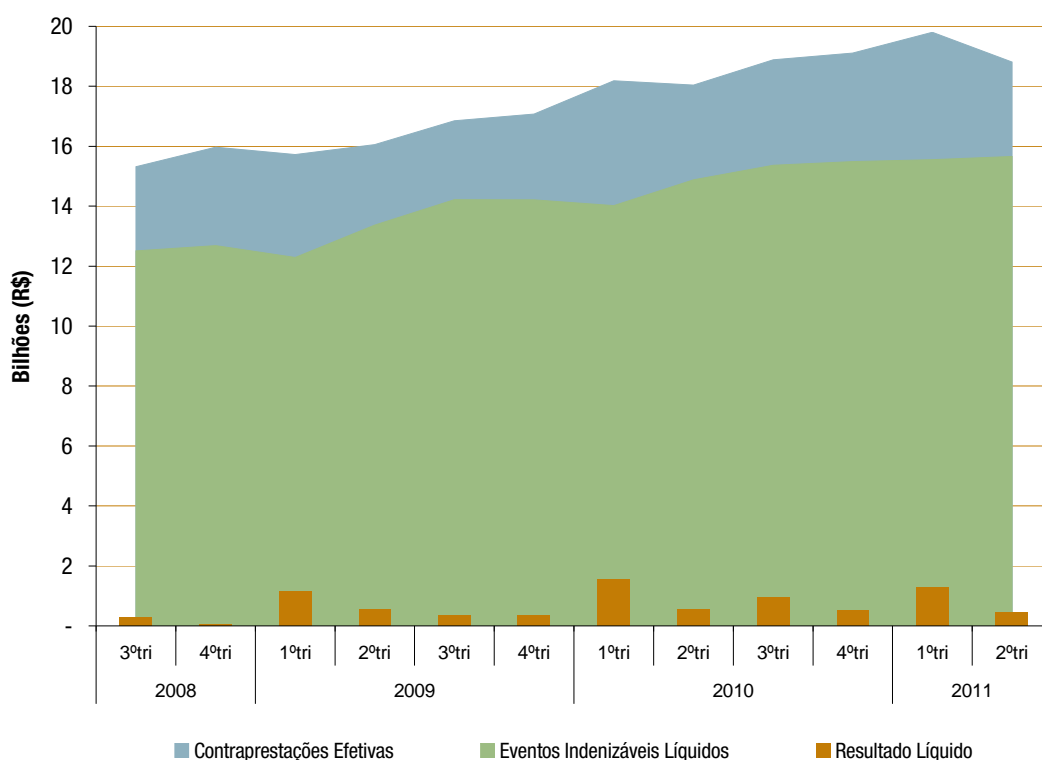
Esse tópico inicial pretende evidenciar os valores absolutos do mercado de saúde suplementar, com o intuito de demonstrar a ordem de grandeza da receita, despesa operacional e resultado líquido, segregados por modalidade e segmento, a fim de mostrar a relevância desse setor para o país.

Cabe destacar ainda que, exclusivamente nessa seção, o número de operadoras utilizado não é, necessariamente, o mesmo para cada trimestre analisado, em função do envio do DIOPS por parte das operadoras e de novos registros concedidos e cancelados regularmente por parte da ANS.

Valores em bilhões de reais

Modalidade	3ºtri08	4ºtri08	1ºtri09	2ºtri09	3ºtri09	4ºtri09	1ºtri10	2ºtri10	3ºtri10	4ºtri10	1ºtri11	2ºtri11
Contraprestações Efetivas	15,32	15,97	15,73	16,06	16,85	17,08	18,18	18,04	18,88	19,11	19,81	18,81
Variação (%) no trimestre	3,00%	4,24%	-1,48%	2,08%	4,94%	1,35%	6,46%	-0,79%	4,69%	1,22%	3,62%	-5,03%
Eventos Indenizáveis Líquidos	12,50	12,69	12,29	13,37	14,22	14,21	14,02	14,88	15,36	15,49	15,55	15,66
Variação (%) no trimestre	4,66%	1,48%	-3,14%	8,77%	6,34%	-0,02%	-1,35%	6,11%	3,27%	0,79%	0,43%	0,69%
Resultado Líquido	0,29	0,05	1,14	0,55	0,36	0,35	1,54	0,54	0,96	0,52	1,26	0,44
Variação (%) no trimestre	-60,95%	-81,43%	2050,78%	-52,09%	-33,61%	-3,00%	336,62%	-64,84%	76,91%	-45,29%	140,91%	-65,18%

Mercado de Saúde Suplementar

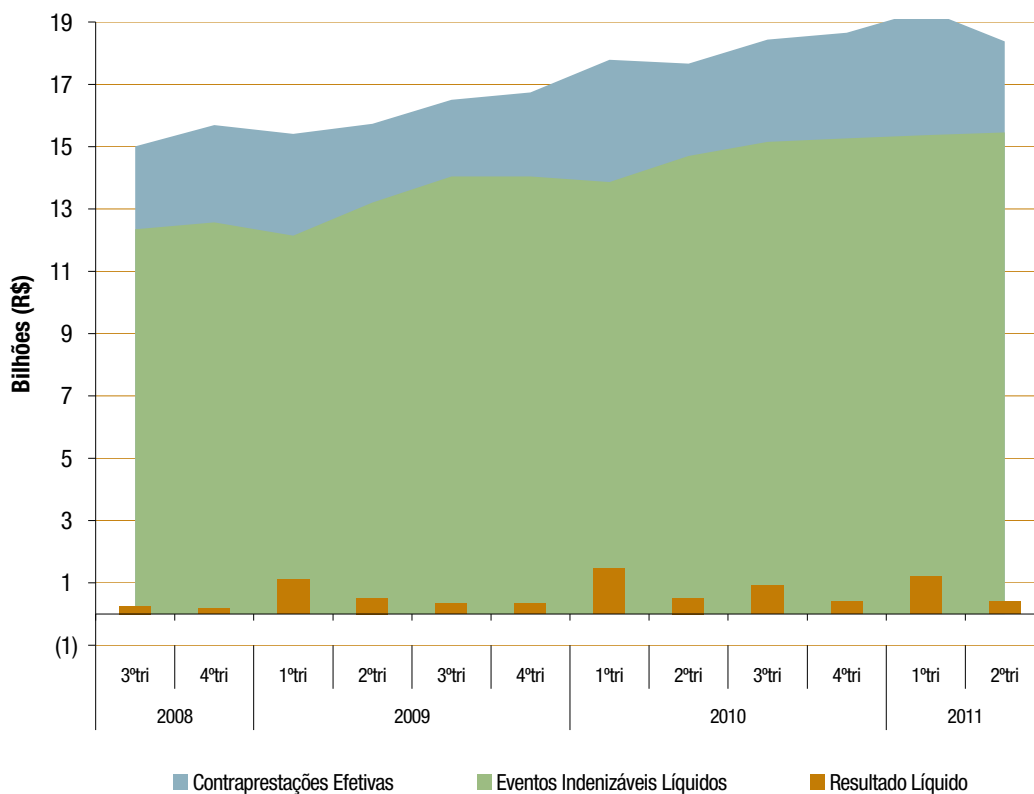


Segmento Médico-Hospitalar (MH)

Valores em bilhões de reais

Modalidade	3ºtri08	4ºtri08	1ºtri09	2ºtri09	3ºtri09	4ºtri09	1ºtri10	2ºtri10	3ºtri10	4ºtri10	1ºtri11	2ºtri11
Contraprestações Efetivas	15,01	15,70	15,41	15,73	16,50	16,74	17,79	17,67	18,43	18,66	19,39	18,38
Variação (%) no trimestre	3,01%	4,60%	-1,84%	2,07%	4,92%	1,42%	6,27%	-0,69%	4,34%	1,23%	3,92%	-5,21%
Eventos Indenizáveis Líquidos	12,35	12,57	12,14	13,21	14,05	14,05	13,87	14,70	15,15	15,27	15,37	15,46
Variação (%) no trimestre	4,70%	1,79%	-3,43%	8,78%	6,34%	0,03%	-1,31%	6,04%	3,03%	0,78%	0,68%	0,56%
Resultado Líquido	0,26	0,18	1,10	0,51	0,33	0,32	1,48	0,51	0,90	0,42	1,21	0,39
Variação (%) no trimestre	-63,59%	-28,79%	506,05%	-53,50%	-34,79%	-3,34%	357,34%	-65,42%	76,49%	-53,32%	186,84%	-67,46%

Médico-Hospitalar

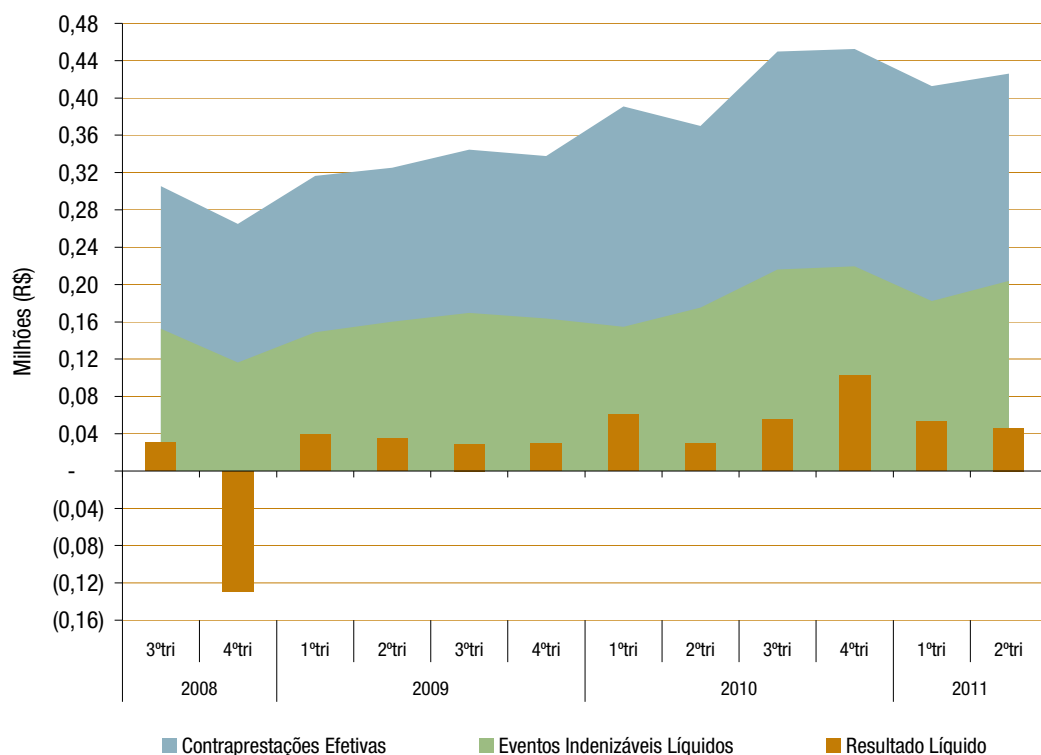


Segmento Exclusivamente Odontológico (OD)

Valores em milhões de reais

Modalidade	3ºtri08	4ºtri08	1ºtri09	2ºtri09	3ºtri09	4ºtri09	1ºtri10	2ºtri10	3ºtri10	4ºtri10	1ºtri11	2ºtri11
Contraprestações Efetivas	0,31	0,27	0,32	0,33	0,34	0,34	0,39	0,37	0,45	0,45	0,41	0,43
Variação (%) no trimestre	2,57%	-13,15%	19,36%	2,81%	5,84%	-1,95%	15,81%	-5,39%	21,55%	0,59%	-	3,29%
Eventos Indenizáveis Líquidos	0,15	0,12	0,15	0,16	0,17	0,16	0,15	0,18	0,22	0,22	0,18	0,20
Variação (%) no trimestre	1,57%	-23,69%	27,85%	7,54%	6,00%	-3,65%	-5,29%	13,16%	23,41%	1,49%	-	11,91%
Resultado Líquido	0,03	(0,13)	0,04	0,03	0,03	0,03	0,06	0,03	0,05	0,10	0,05	0,05
Variação (%) no trimestre	0,17%	-524,25%	-130,48%	-12,48%	-16,01%	0,91%	106,80%	-50,66%	84,19%	87,05%	-	-13,38%

Exclusivamente Odontológico

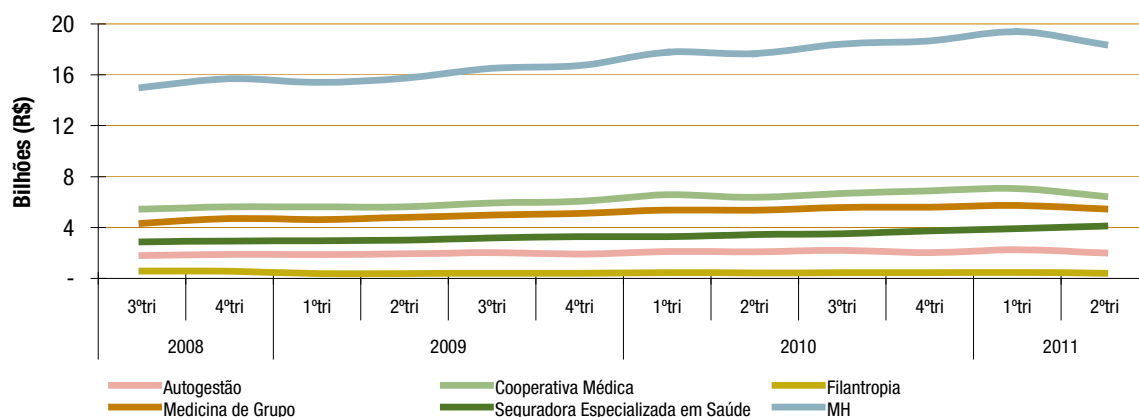


Mercado de Saúde Suplementar: Contraprestações Efetivas

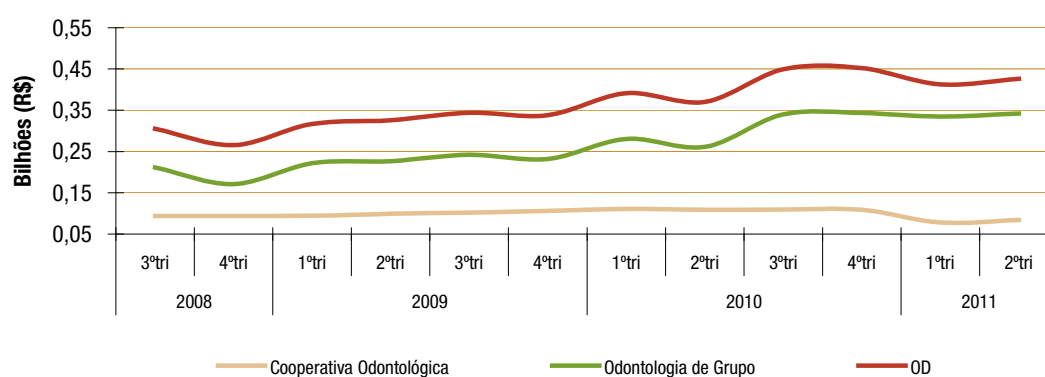
Valores em bilhões de reais

Modalidade	3ºtri08	4ºtri08	1ºtri09	2ºtri09	3ºtri09	4ºtri09	1ºtri10	2ºtri10	3ºtri10	4ºtri10	1ºtri11	2ºtri11
Autogestão	1,80	1,89	1,86	1,94	2,02	1,90	2,10	2,08	2,21	2,02	2,25	2,00
Cooperativa Médica	5,45	5,62	5,62	5,62	5,94	6,05	6,58	6,37	6,69	6,88	7,06	6,43
Filantropia	0,57	0,56	0,38	0,38	0,39	0,40	0,45	0,42	0,45	0,45	0,46	0,39
Medicina de Grupo	4,33	4,71	4,61	4,79	4,98	5,11	5,37	5,36	5,58	5,59	5,72	5,46
Seguradora Especializada em Saúde	2,86	2,93	2,94	3,00	3,18	3,28	3,29	3,44	3,51	3,73	3,91	4,10
MH	15,01	15,70	15,41	15,73	16,50	16,74	17,79	17,67	18,43	18,66	19,39	18,38
Varição (%) no trimestre	3,01%	4,60%	-1,84%	2,07%	4,92%	1,42%	6,27%	-0,69%	4,34%	1,23%	3,92%	-5,21%
Cooperativa Odontológica	0,09	0,09	0,09	0,10	0,10	0,11	0,11	0,11	0,11	0,11	0,08	0,08
Odontologia de Grupo	0,21	0,17	0,22	0,23	0,24	0,23	0,28	0,26	0,34	0,34	0,33	0,34
OD	0,31	0,27	0,32	0,33	0,34	0,34	0,39	0,37	0,45	0,45	0,41	0,43
Varição (%) no trimestre	2,57%	-13,15%	19,36%	2,81%	5,84%	-1,95%	15,81%	-5,39%	21,55%	0,59%	-	3,29%
TOTAL	15,32	15,97	15,73	16,06	16,85	17,08	18,18	18,04	18,88	19,11	19,81	18,81
Varição (%) no trimestre	3,00%	4,24%	-1,48%	2,08%	4,94%	1,35%	6,46%	-0,79%	4,69%	1,22%	3,62%	-5,03%

Médico-Hospitalar



Exclusivamente Odontológico

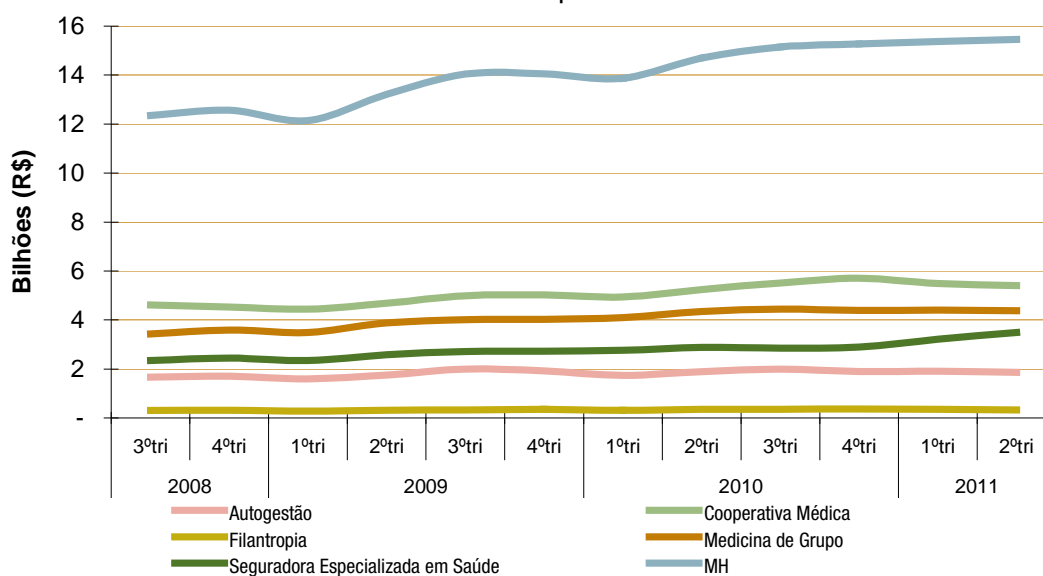


Mercado de Saúde Suplementar: Eventos Indeniz. Líquidos

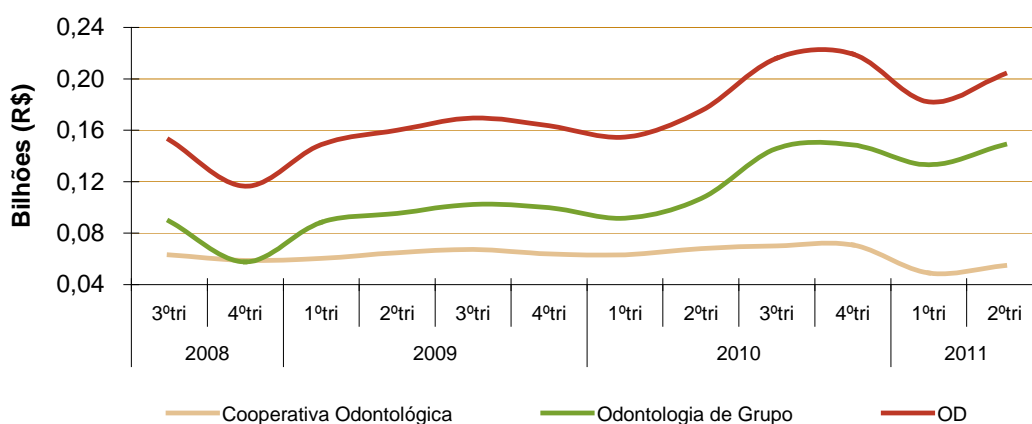
Valores em bilhões de reais

Modalidade	3ºtri08	4ºtri08	1ºtri09	2ºtri09	3ºtri09	4ºtri09	1ºtri10	2ºtri10	3ºtri10	4ºtri10	1ºtri11	2ºtri11
Autogestão	1,66	1,71	1,59	1,75	2,00	1,92	1,74	1,88	2,00	1,90	1,91	1,86
Cooperativa Médica	4,61	4,52	4,44	4,68	4,98	5,03	4,94	5,24	5,51	5,70	5,49	5,40
Filantropia	0,31	0,31	0,28	0,31	0,33	0,35	0,32	0,35	0,36	0,37	0,35	0,32
Medicina de Grupo	3,43	3,59	3,49	3,88	4,02	4,03	4,11	4,35	4,44	4,39	4,40	4,38
Seguradora Especializada em Saúde	2,34	2,45	2,35	2,58	2,71	2,73	2,76	2,88	2,84	2,90	3,21	3,50
MH	12,35	12,57	12,14	13,21	14,05	14,05	13,87	14,70	15,15	15,27	15,37	15,46
Varição (%) no trimestre	4,70%	1,79%	-3,43%	8,78%	6,34%	0,03%	-1,31%	6,04%	3,03%	0,78%	0,68%	0,56%
Cooperativa Odontológica	0,06	0,06	0,06	0,06	0,07	0,06	0,06	0,07	0,07	0,07	0,05	0,05
Odontologia de Grupo	0,09	0,06	0,09	0,10	0,10	0,10	0,09	0,11	0,15	0,15	0,13	0,15
OD	0,15	0,12	0,15	0,16	0,17	0,16	0,15	0,18	0,22	0,22	0,18	0,20
Varição (%) no trimestre	1,57%	-23,69%	27,85%	7,54%	6,00%	-3,65%	-5,29%	13,16%	23,41%	1,49%	-	11,91%
TOTAL	12,50	12,69	12,29	13,37	14,22	14,21	14,02	14,88	15,36	15,49	15,55	15,66
Varição (%) no trimestre	4,66%	1,48%	-3,14%	8,77%	6,34%	-0,02%	-1,35%	6,11%	3,27%	0,79%	0,43%	0,69%

Médico-Hospitalar



Exclusivamente Odontológico

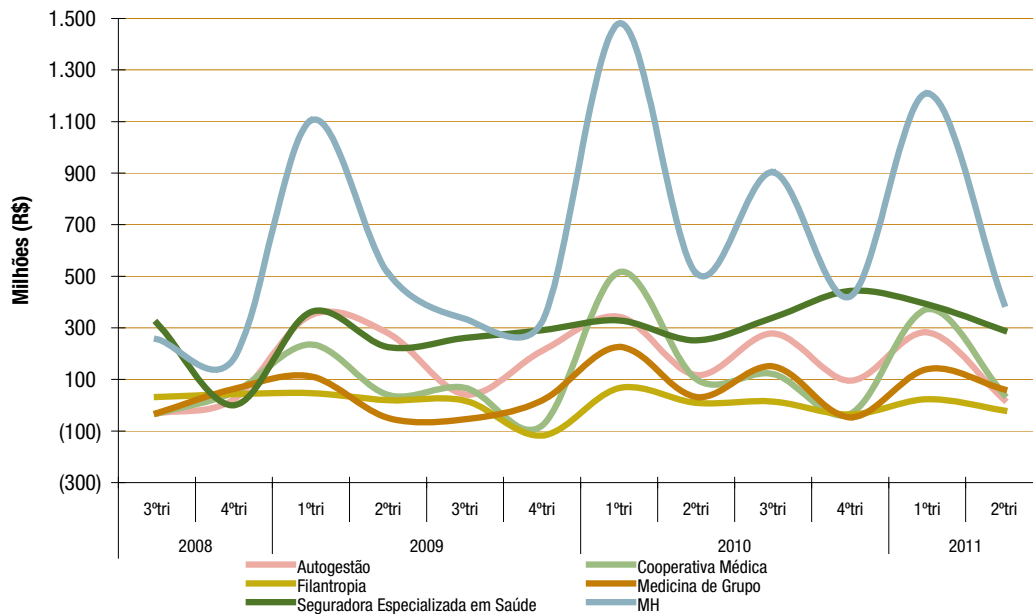


Mercado de Saúde Suplementar: Resultado Líquido

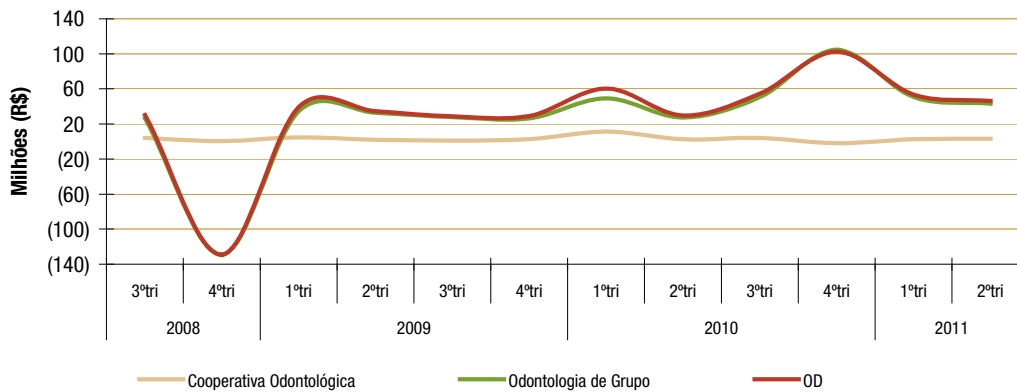
Valores em milhões de reais

Modalidade	3ºtri08	4ºtri08	1ºtri09	2ºtri09	3ºtri09	4ºtri09	1ºtri10	2ºtri10	3ºtri10	4ºtri10	1ºtri11	2ºtri11
Autogestão	(32,24)	24,02	349,30	279,48	42,23	210,88	343,04	116,94	278,96	95,48	282,57	21,95
Cooperativa Médica	(31,67)	51,23	235,33	39,45	67,35	(79,30)	515,89	101,27	120,67	(33,51)	372,23	40,69
Filantropia	32,15	42,86	46,74	19,05	17,66	(117,60)	66,16	9,34	13,87	(36,24)	23,56	(20,58)
Medicina de Grupo	(30,58)	63,97	111,87	(49,41)	(53,91)	18,68	226,31	31,96	150,08	(47,28)	139,91	61,50
Seguradora Especializada em Saúde	318,21	0,12	360,98	224,89	261,49	290,98	328,72	252,36	339,82	443,27	391,39	290,05
MH	255,87	182,20	1.104,22	513,46	334,82	323,64	1.480,11	511,88	903,40	421,72	1.209,66	393,60
Variação (%) no trimestre	-63,59%	-28,79%	506,05%	-53,50%	-34,79%	-3,34%	357,34%	-65,42%	76,49%	-53,32%	186,84%	-67,46%
Cooperativa Odontológica	4,04	0,37	4,77	1,84	0,98	2,67	11,15	2,53	3,93	(2,09)	2,59	3,03
Odontologia de Grupo	26,37	(129,40)	34,56	32,58	27,93	26,50	49,18	27,24	50,90	104,66	50,79	43,21
OD	30,41	(129,03)	39,33	34,42	28,91	29,17	60,33	29,77	54,83	102,57	53,38	46,24
Variação (%) no trimestre	0,17%	-524,25%	-130,48%	-12,48%	-16,01%	0,91%	106,80%	-50,66%	84,19%	87,05%	-	-13,38%
TOTAL	286,28	53,17	1.143,55	547,88	363,73	352,81	1.540,44	541,65	958,24	524,29	1.263,04	439,84
Variação (%) no trimestre	-60,95%	-81,43%	2050,78%	-52,09%	-33,61%	-3,00%	336,62%	-64,84%	76,91%	-45,29%	140,91%	-65,18%

Médico-Hospitalar



Exclusivamente Odontológico



Garantias Financeiras

As garantias financeiras são regras prudenciais compostas, entre outras exigências, da constituição das Provisões Técnicas e da respectiva vinculação de Ativos Garantidores.

As primeiras regras prudenciais foram estabelecidas no ano 2001 com a publicação da RDC nº 77/01 e posteriormente, em 2004, pela RN nº 67/04, exigindo a constituição da Provisão de Risco, PEONA para as Seguradoras Especializadas em Saúde, Capital Mínimo e Margem de Solvência, além da manutenção de ativos diversificados e suficientes para a cobertura das Provisões Técnicas.

Em 2007, ambas as normas foram atualizadas, com destaque para a ampliação da exigência de constituição da PEONA para as demais operadoras, da necessidade de vinculação dos Ativos Garantidores e da criação do Fundo Dedicado ao setor de saúde suplementar, como alternativa de investimento.

A seguir, apresentamos um panorama da evolução do nível de aderência das operadoras às normas de constituição das Provisões Técnicas e de vinculação dos Ativos Garantidores a partir de 2008, quando da vigência das RN's 159/07 e 160/07.

As operadoras exclusivamente odontológicas com menos de 20.000 beneficiários em dezembro de 2010 ficam desobrigadas a enviar o DIOPS a partir de 2011, de acordo com a RN 243/10. Assim, haverá uma redução de aproximadamente 80% na quantidade dessas operadoras estudadas neste Prisma. Além disso, passa a ser exigido PEONA para as operadoras exclusivamente odontológicas com mais de 20.000 beneficiários em dezembro de 2010.

Observações:

Provisões Técnicas:

- 1) Importante destacar que as Seguradoras Especializadas em Saúde, em todo o período observado, já registram 100% de todas as garantias sem escalonamento, assim como as operadoras que optaram também por antecipar a constituição em relação ao permitido pela RN nº 160/07. Com isso, a comparação do índice de suficiência (Provisão Técnica Contabilizada / Provisão Técnica Exigida) entre modalidades pode suscitar conclusões precipitadas;
- 2) A tabela de Provisões Técnicas – Distribuição apresenta um somatório de valores absolutos das contas que registram as Provisões Técnicas das operadoras que transmitiram o DIOPS referente a cada período;
- 3) Nesta edição, a operadora está suficiente em Provisões Técnicas se possuir 95% do valor exigido na Resolução Normativa.

Ativos Garantidores:

- 1) Os valores considerados para esses indicadores são referentes apenas aos Ativos Garantidores efetivamente vinculados a ANS;
- 2) A última tabela do tópico Ativos Garantidores mostra a razão entre o valor vinculado e a necessidade de vinculação.

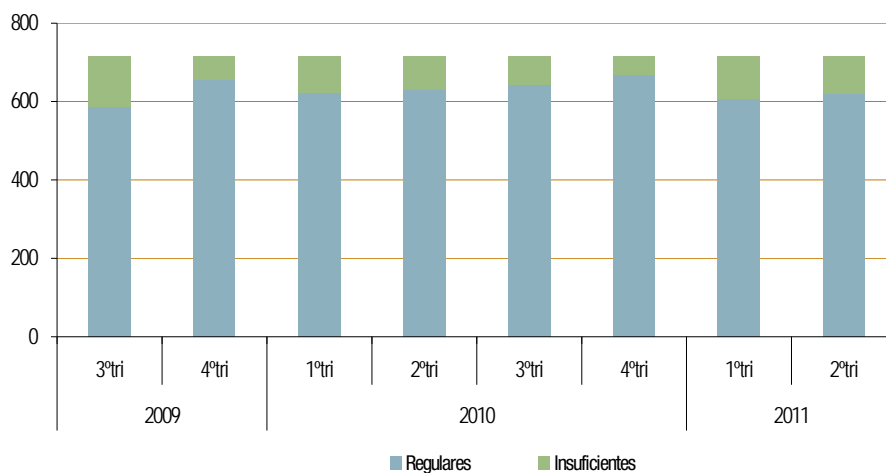
Provisões Técnicas - Distribuição

Tipo	3ºtri09	4ºtri09	1ºtri10	2ºtri10	3ºtri10	4ºtri10	1ºtri11	2ºtri11
Provisão de Risco / PRNG	2.077.133.924	2.127.388.389	-	-	-	-	-	-
PEONA / IBNR	3.072.349.995	3.326.182.502	4.029.655.328	4.292.572.412	4.578.968.778	4.738.587.015	4.494.001.761	4.237.460.214
Provisão de Sinistros a Liquidar	-	-	3.984.399.533	4.203.957.559	4.355.467.313	4.362.349.472	5.376.031.398	5.815.351.068
Outras	3.232.112.130	3.356.707.887	2.642.747.336	2.754.078.771	2.828.392.079	2.926.748.645	2.883.482.115	2.778.421.579
TOTAL	8.381.596.049	8.810.278.778	10.656.802.197	11.250.608.743	11.762.828.170	12.027.685.132	12.753.515.274	12.831.232.860

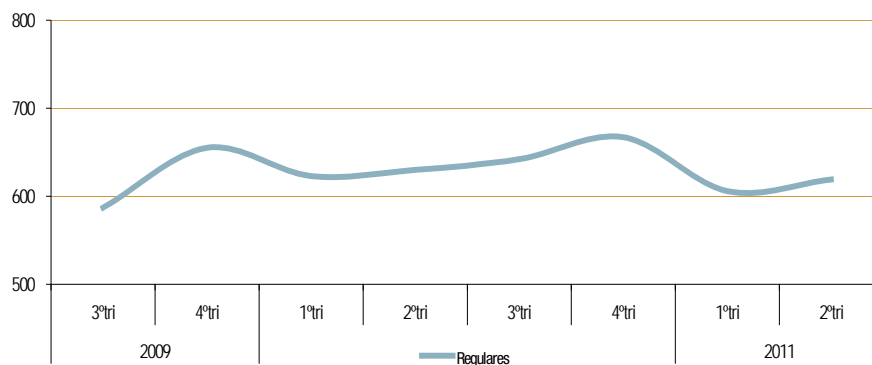
Nº Operadoras Regulares vs. Insuficientes

Situação	3ºtri09	4ºtri09	1ºtri10	2ºtri10	3ºtri10	4ºtri10	1ºtri11	2ºtri11
Regulares	587	655	623	630	642	667	606	619
MH	541	611	574	581	593	618	576	581
OD	46	44	49	49	49	49	30	38
Insuficientes	128	60	92	85	73	48	109	96
MH	125	55	92	85	73	48	90	85
OD	3	5	0	0	0	0	19	11

PROVISÕES TÉCNICAS - Regulares vs. Insuficientes



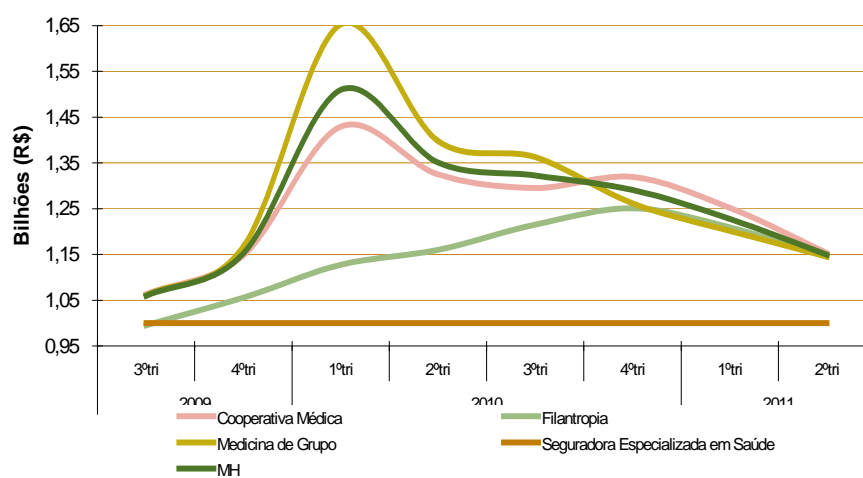
PROVISÕES TÉCNICAS - Nº OPS Regulares



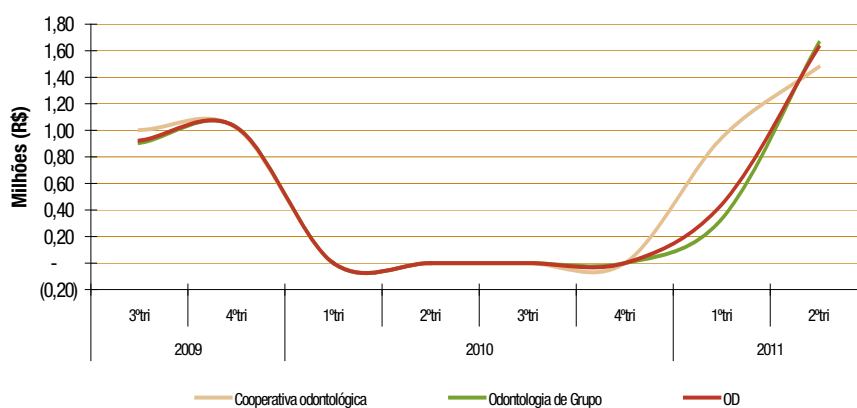
Garantias Financeiras – Provisões Técnicas

Modalidade	3ºtri09	4ºtri09	1ºtri10	2ºtri10	3ºtri10	4ºtri10	1ºtri11	2ºtri11
Cooperativa Médica	1,06	1,15	1,43	1,32	1,30	1,32	1,25	1,15
Filantropia	1,00	1,06	1,13	1,16	1,22	1,25	1,21	1,15
Medicina de Grupo	1,06	1,17	1,65	1,40	1,36	1,26	1,20	1,15
Seguradora Especializada em Saúde	1,00	1,00	1,00	1,00	1,00	1,00	1,00	1,00
MH	1,06	1,15	1,51	1,35	1,32	1,29	1,23	1,15
Cooperativa odontológica	1,00	1,02	0,00	0,00	0,00	0,00	0,94	1,48
Odontologia de Grupo	0,90	1,02	0,00	0,00	0,00	0,00	0,33	1,66
OD	0,92	1,02	0,00	0,00	0,00	0,00	0,44	1,63

Médico-Hospitalar



Exclusivamente Odontológico



Garantias Financeiras – Ativos Garantidores

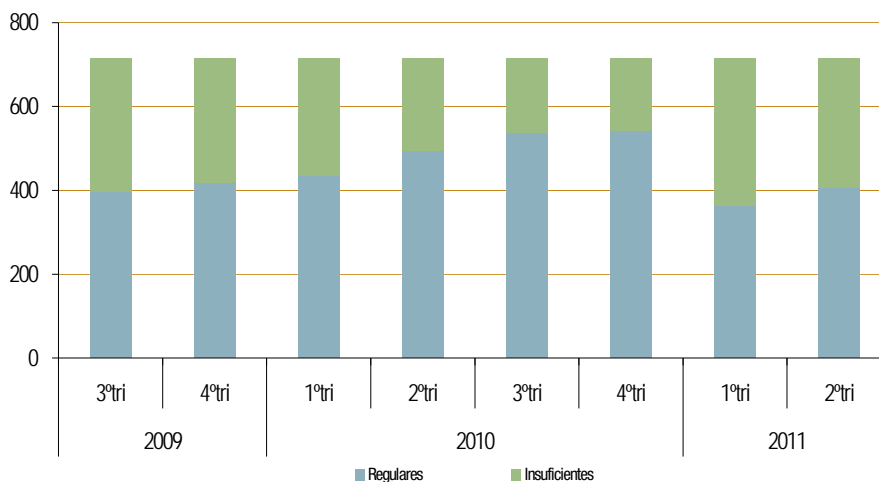
Ativos Garantidores - Distribuição

Tipo	3ºtri09	4ºtri09	1ºtri10	2ºtri10	3ºtri10	4ºtri10	1ºtri11	2ºtri11
Títulos e V. Mobiliários Privados (CETIP)	5.505.441.364	5.384.105.124	5.108.089.875	5.223.388.718	5.984.183.063	5.465.744.711	5.785.663.570	6.124.122.082
Títulos Públicos (SELIC)	1.286.708.757	1.270.186.997	1.238.239.451	1.253.054.766	1.278.815.455	1.327.511.902	1.414.394.375	1.583.087.568
Fundos Dedicados (CONVÊNIO)	1.585.764.083	2.395.352.461	2.710.679.514	2.925.896.771	2.416.438.127	2.583.076.062	2.604.076.077	3.133.097.118
Imóveis	527.095.509	624.088.141	-	-	-	-	-	-
TOTAL	8.905.009.713	9.673.712.724	9.057.008.840	9.402.340.256	9.679.436.645	9.376.332.674	9.804.134.021	10.840.306.768

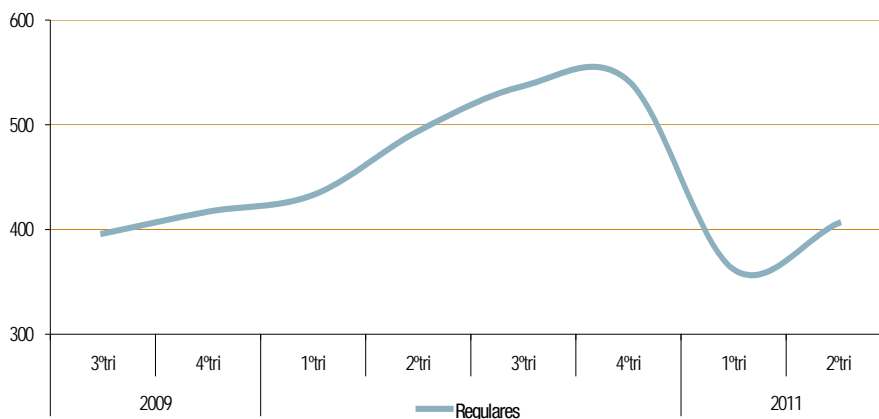
Nº Operadoras Regulares vs. Insuficientes

Situação	3ºtri09	4ºtri09	1ºtri10	2ºtri10	3ºtri10	4ºtri10	1ºtri11	2ºtri11
Regulares	396	417	433	494	537	542	362	406
MH	363	380	393	450	491	501	325	369
OD	33	37	40	44	46	41	37	37
Insuficientes	319	298	282	221	178	173	353	309
MH	303	286	273	216	175	165	341	297
OD	16	12	9	5	3	8	12	12

PROVISÕES TÉCNICAS - Regulares vs. Insuficientes



PROVISÕES TÉCNICAS - Nº OPS Regulares

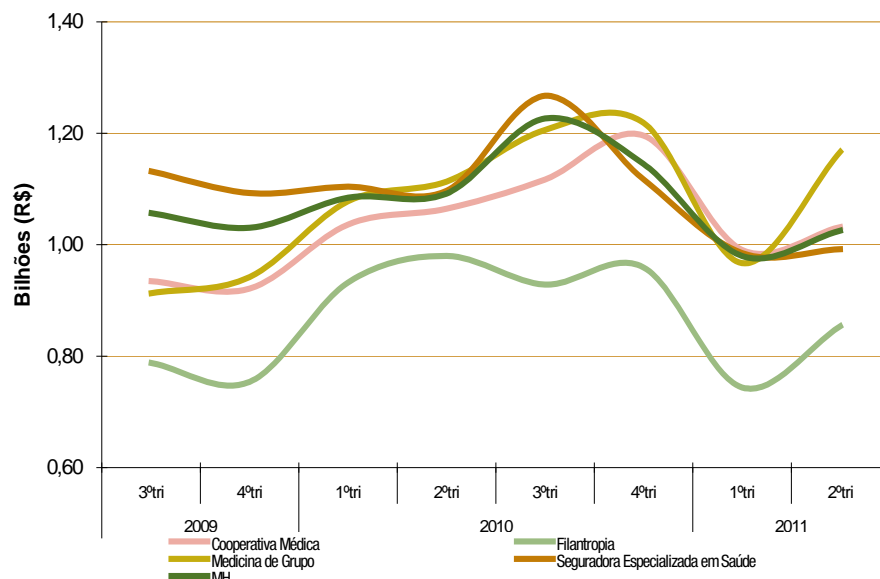


Garantias Financeiras – Ativos Garantidores

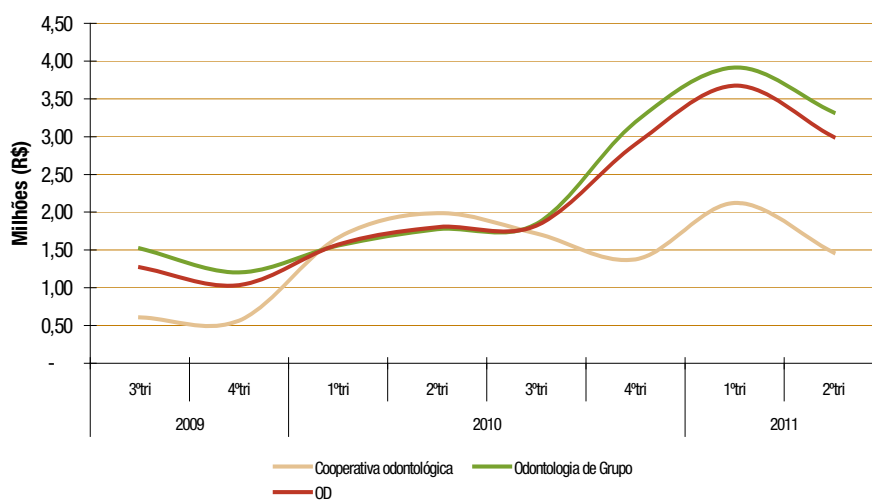
Ativos Garantidores / Necessidade de Ativos (Provisões Técnicas)

Modalidade	3ºtri09	4ºtri09	1ºtri10	2ºtri10	3ºtri10	4ºtri10	1ºtri11	2ºtri11
Cooperativa Médica	0,93	0,92	1,04	1,07	1,12	1,20	0,99	1,03
Filantropia	0,79	0,75	0,93	0,98	0,93	0,96	0,74	0,85
Medicina de Grupo	0,91	0,94	1,08	1,11	1,21	1,22	0,97	1,17
Seguradora Especializada em Saúde	1,13	1,09	1,10	1,10	1,27	1,12	0,99	0,99
MH	1,06	1,03	1,08	1,09	1,23	1,15	0,98	1,03
Cooperativa odontológica	0,61	0,56	1,66	1,99	1,72	1,38	2,12	1,46
Odontologia de Grupo	1,52	1,20	1,56	1,77	1,84	3,19	3,91	3,32
OD	1,27	1,04	1,57	1,80	1,82	2,90	3,68	2,99

Médico-Hospitalar



Exclusivamente Odontológico



Indicadores Econômico-Financeiros do Setor de Saúde Suplementar

Os indicadores econômico-financeiros formam um conjunto de informações extraídas das demonstrações contábeis que estabelece relações quantitativas que, quando comparados com parâmetros estabelecidos, ganham um caráter qualitativo e auxiliam na análise da situação econômico-financeira das operadoras.

A análise estática dos indicadores evidencia a situação na data de referência da informação, enquanto a análise evolutiva nos fornece uma noção da tendência dos indicadores ao longo do período observado. A composição dessas duas análises é fundamental para uma avaliação mais completa que possibilite uma melhor leitura, tanto no âmbito individual quanto nos diversos conjuntos de indicadores.

Neste trabalho apresentamos os principais indicadores econômico-financeiros utilizados pela ANS no monitoramento periódico das operadoras, demonstrando os valores estáticos e apresentando gráficos evolutivos, de forma agregada e não-agregada, com o objetivo de conferir maior qualidade e clareza acerca do comportamento do setor de saúde suplementar durante o período destacado.

Ressalta-se que, a partir dessa seção, a amostra utilizada para a análise englobou 715 operadoras. O critério adotado para seleção dessa amostra foi o envio de todos os DIOPS das operadoras ativas desde o 2º trimestre de 2008. Esse grupo abrange mais de 75% do total de beneficiários de planos privados de assistência à saúde sendo, desta forma, uma amostra estatisticamente representativa do mercado.

A partir de 2011, as operadoras exclusivamente odontológicas com menos de 20.000 beneficiários em dezembro de 2010 ficam desobrigadas a enviar o DIOPS, de acordo com a RN 243. Assim, haverá uma redução de aproximadamente 80% na quantidade dessas operadoras da versão anterior para este Prisma. Além disso, passa a ser exigido PEONA para as operadoras exclusivamente odontológicas com mais de 20.000 beneficiários em dezembro de 2010.

Dados Não Tratados

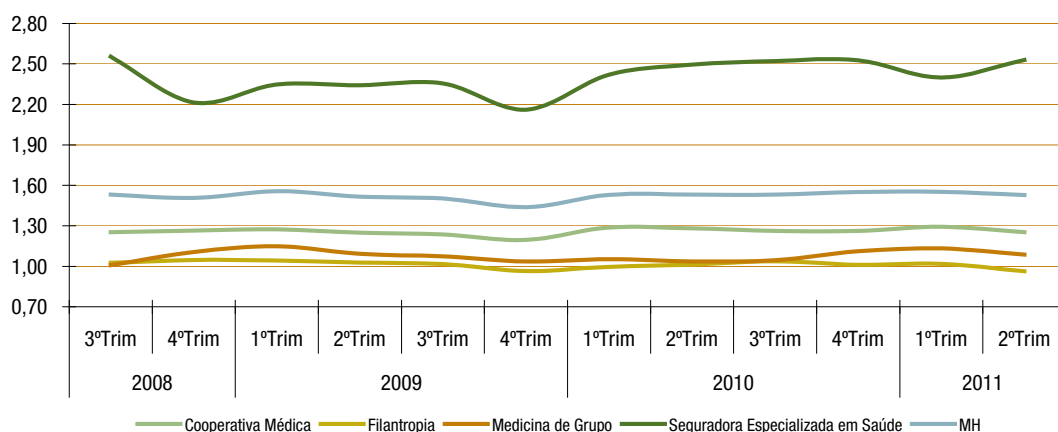
Os indicadores econômico-financeiros apresentados nessa seção não foram tratados estatisticamente. Assim, utilizou-se toda a informação da amostra de 715 operadoras encaminhadas através do DIOPS, sem nenhum tipo de exclusão de *outliers*.

Os dados foram segregados por modalidade (Cooperativa Médica, Filantropia, Medicina de Grupo e Seguradora Especializada em Saúde) e segmento (Médico-Hospitalar e Exclusivamente Odontológico). Há ainda duas óticas: dados apresentados de forma agregada, somando-se as informações de todo o conjunto de operadoras que compõem a amostra, levando em conta a relevância de cada operadora nos diversos aspectos; e dados apresentados de forma não agregada, fazendo com que todas as operadoras influenciem de forma igualitária o resultado final do indicador, independente de seu peso no mercado.

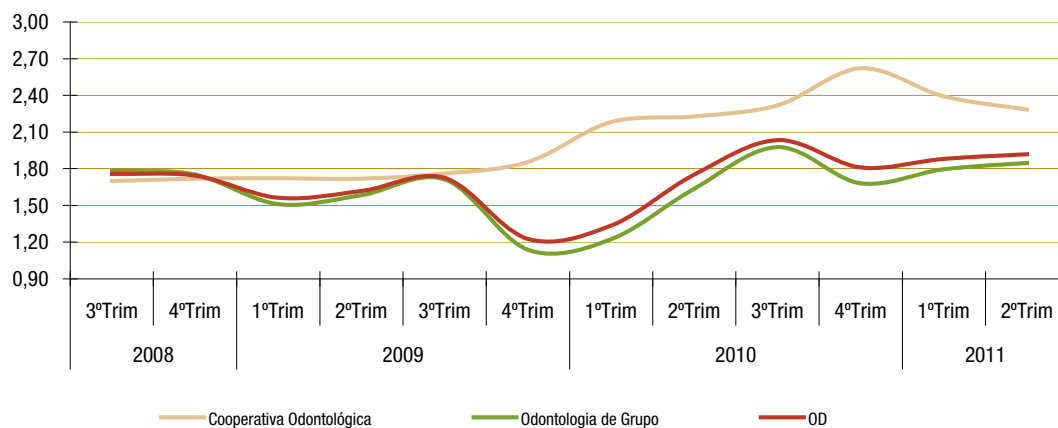
Liquidez Corrente – Dados Não Tratados – Agregados

Modalidade	3ºtri08	4ºtri08	1ºtri09	2ºtri09	3ºtri09	4ºtri09	1ºtri10	2ºtri10	3ºtri10	4ºtri10	1ºtri11	2ºtri11
Cooperativa Médica	1,25	1,26	1,27	1,25	1,24	1,20	1,29	1,28	1,26	1,26	1,29	1,25
Filantropia	1,03	1,05	1,04	1,03	1,02	0,96	1,00	1,01	1,04	1,01	1,02	0,96
Medicina de Grupo	1,01	1,11	1,15	1,09	1,07	1,04	1,05	1,04	1,05	1,11	1,13	1,09
Seguradora Especializada em Saúde	2,55	2,21	2,35	2,34	2,36	2,16	2,42	2,50	2,52	2,53	2,40	2,53
MH	1,53	1,51	1,56	1,52	1,50	1,44	1,53	1,53	1,53	1,55	1,55	1,53
Cooperativa Odontológica	1,70	1,72	1,72	1,72	1,76	1,85	2,18	2,23	2,32	2,62	2,39	2,28
Odontologia de Grupo	1,79	1,75	1,51	1,58	1,71	1,14	1,22	1,64	1,98	1,68	1,80	1,85
OD	1,76	1,74	1,56	1,62	1,72	1,23	1,34	1,75	2,03	1,81	1,88	1,92

Médico-Hospitalar



Exclusivamente Odontológico



Liquidez Corrente – Dados Não Tratados – Não Agregados

Mediana

Modalidade	3ºtri08	4ºtri08	1ºtri09	2ºtri09	3ºtri09	4ºtri09	1ºtri10	2ºtri10	3ºtri10	4ºtri10	1ºtri11	2ºtri11
Cooperativa Médica	1,48	1,47	1,52	1,48	1,46	1,42	1,52	1,49	1,48	1,50	1,53	1,50
Filantropia	1,08	1,03	1,02	1,05	1,02	0,95	0,96	0,98	1,00	0,92	0,93	0,94
Medicina de Grupo	1,17	1,15	1,16	1,15	1,12	1,12	1,14	1,13	1,14	1,11	1,16	1,13
Seguradora Especializada em Saúde	1,93	1,67	1,70	1,56	1,54	1,44	1,51	1,57	1,59	1,67	1,64	1,58
MH	1,28	1,25	1,28	1,26	1,22	1,18	1,30	1,31	1,32	1,32	1,34	1,27
Cooperativa Odontológica	1,57	1,51	1,51	1,50	1,57	1,70	2,10	2,01	2,14	2,48	2,27	2,24
Odontologia de Grupo	1,14	1,17	1,16	1,17	1,35	1,31	1,65	1,72	1,60	1,78	1,96	1,80
OD	1,34	1,37	1,38	1,45	1,50	1,44	1,78	1,91	1,93	2,00	2,09	1,90

Média

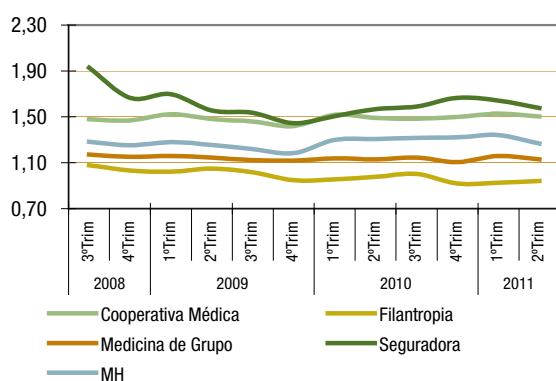
Modalidade	3ºtri08	4ºtri08	1ºtri09	2ºtri09	3ºtri09	4ºtri09	1ºtri10	2ºtri10	3ºtri10	4ºtri10	1ºtri11	2ºtri11
Cooperativa Médica	1,76	1,77	1,77	1,78	1,75	1,69	1,89	1,91	1,85	1,77	1,79	1,83
Filantropia	1,21	1,30	1,31	1,24	1,18	1,10	1,16	1,21	1,21	1,21	1,21	1,19
Medicina de Grupo	1,64	1,57	3,88	21,53	1,80	2,77	2,83	28,44	30,82	34,56	17,81	31,43
Seguradora Especializada em Saúde	3,15	2,54	2,24	2,03	1,94	1,92	1,88	1,87	1,86	1,91	1,87	1,84
MH	1,68	1,65	2,58	9,73	1,71	2,07	2,19	12,61	13,55	15,03	8,22	13,75
Cooperativa Odontológica	1,80	1,81	1,82	1,80	1,77	1,86	2,41	2,46	2,58	2,92	2,53	2,35
Odontologia de Grupo	9,34	9,77	1,36	1,43	1,65	1,58	2,01	2,21	2,18	2,33	2,19	2,00
OD	5,95	6,19	1,56	1,60	1,71	1,70	2,19	2,32	2,36	2,59	2,34	2,16

Coefficiente de Variabilidade

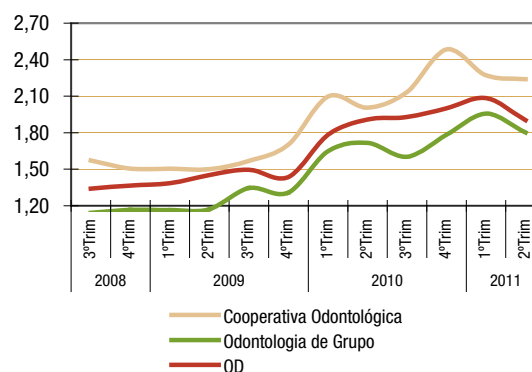
Modalidade	3ºtri08	4ºtri08	1ºtri09	2ºtri09	3ºtri09	4ºtri09	1ºtri10	2ºtri10	3ºtri10	4ºtri10	1ºtri11	2ºtri11
Cooperativa Médica	0,68	0,71	0,68	0,72	0,72	0,75	0,99	1,26	0,96	0,78	0,76	0,89
Filantropia	0,56	0,82	0,79	0,73	0,69	0,66	0,66	0,71	0,69	0,78	0,79	0,89
Medicina de Grupo	1,50	1,31	8,82	14,66	2,18	6,08	5,83	12,16	11,34	12,06	10,56	12,65
Seguradora Especializada em Saúde	1,16	1,01	0,67	0,49	0,46	0,45	0,53	0,53	0,55	0,52	0,47	0,55
MH	1,10	1,00	8,44	20,65	1,56	5,21	4,82	17,49	16,45	17,68	14,58	18,41
Cooperativa Odontológica	0,48	0,49	0,43	0,44	0,41	0,41	0,50	0,48	0,49	0,51	0,41	0,37
Odontologia de Grupo	4,48	4,39	0,44	0,48	0,62	0,69	0,80	0,87	0,80	0,73	0,69	0,74
OD	5,21	5,13	0,46	0,47	0,53	0,56	0,66	0,70	0,65	0,62	0,56	0,58

GRÁFICOS DA MEDIANA

Médico-Hospitalar



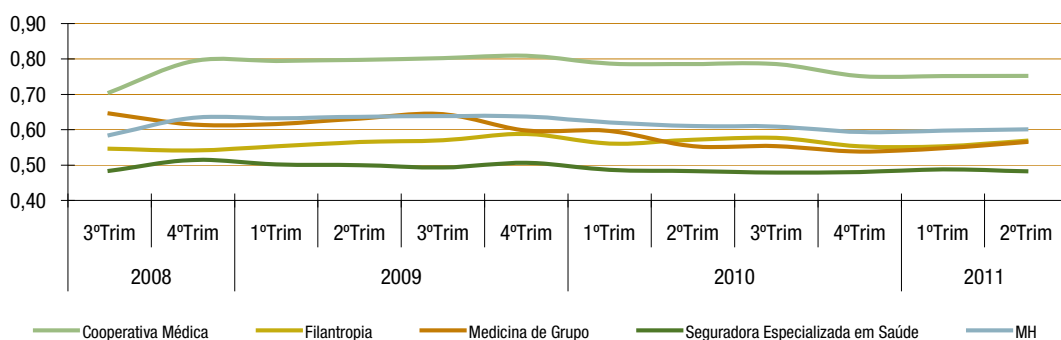
Exclusivamente Odontológico



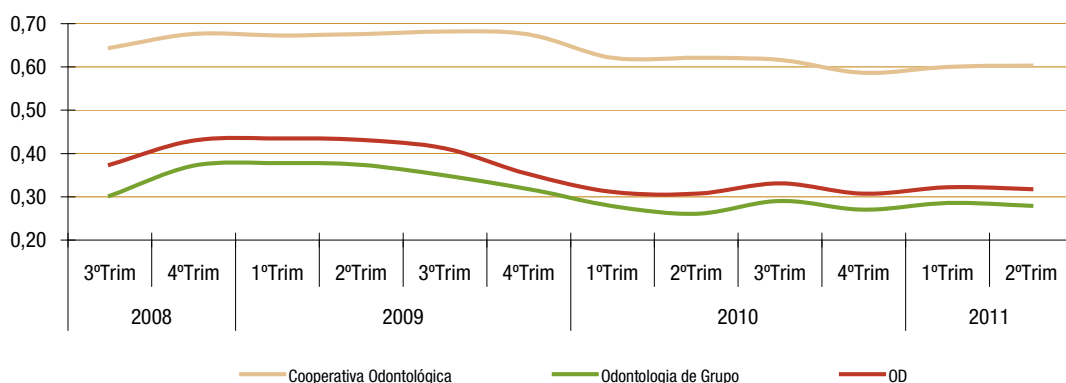
Endividamento – Dados Não Tratados – Agregados

Modalidade	3ºtri08	4ºtri08	1ºtri09	2ºtri09	3ºtri09	4ºtri09	1ºtri10	2ºtri10	3ºtri10	4ºtri10	1ºtri11	2ºtri11
Cooperativa Médica	0,71	0,79	0,79	0,80	0,80	0,81	0,79	0,79	0,79	0,75	0,75	0,75
Filantropia	0,55	0,54	0,55	0,57	0,57	0,59	0,56	0,57	0,58	0,55	0,55	0,57
Medicina de Grupo	0,65	0,61	0,62	0,63	0,64	0,60	0,60	0,55	0,55	0,54	0,55	0,57
Seguradora Especializada em Saúde	0,48	0,51	0,50	0,50	0,49	0,51	0,49	0,48	0,48	0,48	0,49	0,48
MH	0,59	0,63	0,63	0,64	0,64	0,64	0,62	0,61	0,61	0,59	0,60	0,60
Cooperativa Odontológica	0,64	0,68	0,67	0,68	0,68	0,68	0,62	0,62	0,62	0,59	0,60	0,60
Odontologia de Grupo	0,30	0,37	0,38	0,37	0,35	0,32	0,28	0,26	0,29	0,27	0,29	0,28
OD	0,37	0,43	0,43	0,43	0,41	0,35	0,31	0,31	0,33	0,31	0,32	0,32

Médico-Hospitalar



Exclusivamente Odontológico



Endividamento – Dados Não Tratados – Não Agregados

Mediana

Modalidade	3ºtri08	4ºtri08	1ºtri09	2ºtri09	3ºtri09	4ºtri09	1ºtri10	2ºtri10	3ºtri10	4ºtri10	1ºtri11	2ºtri11
Cooperativa Médica	0,66	0,73	0,72	0,72	0,72	0,74	0,70	0,70	0,70	0,67	0,67	0,66
Filantropia	0,50	0,46	0,44	0,47	0,49	0,48	0,47	0,50	0,50	0,50	0,51	0,54
Medicina de Grupo	0,67	0,66	0,66	0,68	0,69	0,69	0,66	0,66	0,68	0,66	0,65	0,66
Seguradora Especializada em Saúde	0,48	0,48	0,46	0,44	0,47	0,47	0,48	0,47	0,49	0,50	0,49	0,51
MH	0,64	0,69	0,68	0,69	0,70	0,69	0,66	0,67	0,67	0,65	0,65	0,65
Cooperativa Odontológica	0,66	0,68	0,67	0,67	0,68	0,69	0,62	0,59	0,60	0,56	0,61	0,62
Odontologia de Grupo	0,71	0,66	0,61	0,65	0,58	0,60	0,57	0,54	0,54	0,49	0,50	0,59
OD	0,70	0,67	0,65	0,66	0,65	0,66	0,60	0,58	0,57	0,54	0,56	0,60

Média

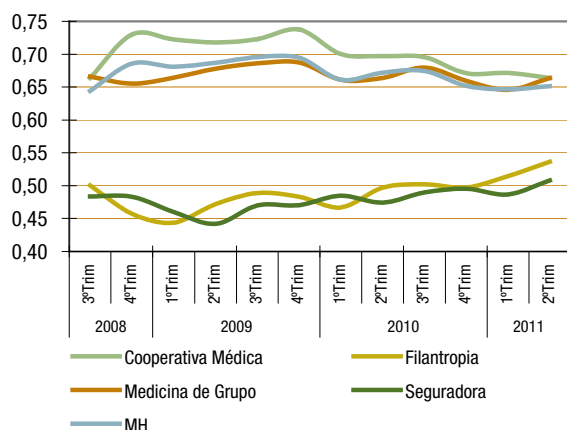
Modalidade	3ºtri08	4ºtri08	1ºtri09	2ºtri09	3ºtri09	4ºtri09	1ºtri10	2ºtri10	3ºtri10	4ºtri10	1ºtri11	2ºtri11
Cooperativa Médica	0,66	0,71	0,71	0,71	0,72	0,72	0,69	0,70	0,70	0,68	0,68	0,69
Filantropia	0,56	0,54	0,55	0,57	0,59	0,60	0,59	0,61	0,63	0,61	0,61	0,63
Medicina de Grupo	0,66	0,67	0,68	0,71	0,73	0,76	0,75	0,75	0,73	0,70	0,71	0,72
Seguradora Especializada em Saúde	0,43	0,46	0,46	0,47	0,48	0,47	0,47	0,48	0,49	0,48	0,49	0,51
MH	0,64	0,67	0,68	0,69	0,71	0,72	0,70	0,70	0,70	0,68	0,68	0,69
Cooperativa Odontológica	0,67	0,67	0,66	0,67	0,67	0,67	0,61	0,61	0,59	0,57	0,58	0,58
Odontologia de Grupo	0,67	0,62	0,63	0,63	0,60	0,66	0,60	0,60	0,58	0,56	0,56	0,65
OD	0,67	0,64	0,64	0,65	0,63	0,66	0,60	0,60	0,59	0,56	0,57	0,62

Coefficiente de Variabilidade

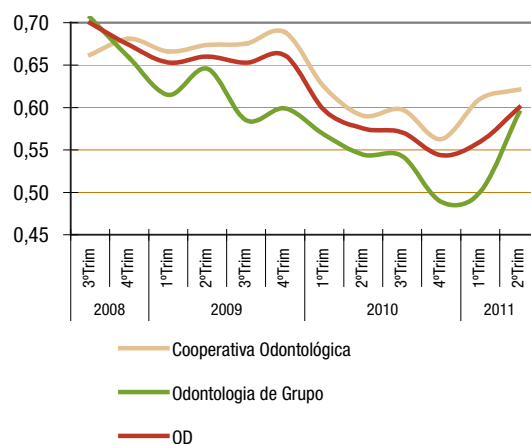
Modalidade	3ºtri08	4ºtri08	1ºtri09	2ºtri09	3ºtri09	4ºtri09	1ºtri10	2ºtri10	3ºtri10	4ºtri10	1ºtri11	2ºtri11
Cooperativa Médica	0,31	0,29	0,32	0,31	0,34	0,33	0,35	0,37	0,40	0,37	0,40	0,40
Filantropia	0,62	0,68	0,69	0,68	0,66	0,70	0,71	0,70	0,70	0,73	0,71	0,69
Medicina de Grupo	0,55	0,70	0,69	0,76	0,74	0,79	0,83	0,85	0,71	0,67	0,68	0,67
Seguradora Especializada em Saúde	0,46	0,35	0,30	0,29	0,26	0,25	0,24	0,24	0,25	0,22	0,28	0,29
MH	0,46	0,53	0,54	0,57	0,58	0,61	0,65	0,66	0,58	0,55	0,57	0,56
Cooperativa Odontológica	0,27	0,23	0,20	0,20	0,20	0,22	0,22	0,22	0,24	0,24	0,23	0,22
Odontologia de Grupo	0,57	0,51	0,41	0,40	0,34	0,42	0,55	0,54	0,48	0,47	0,42	0,48
OD	0,46	0,39	0,33	0,31	0,28	0,34	0,43	0,42	0,39	0,38	0,34	0,40

GRÁFICOS DA MEDIANA

Médico-Hospitalar



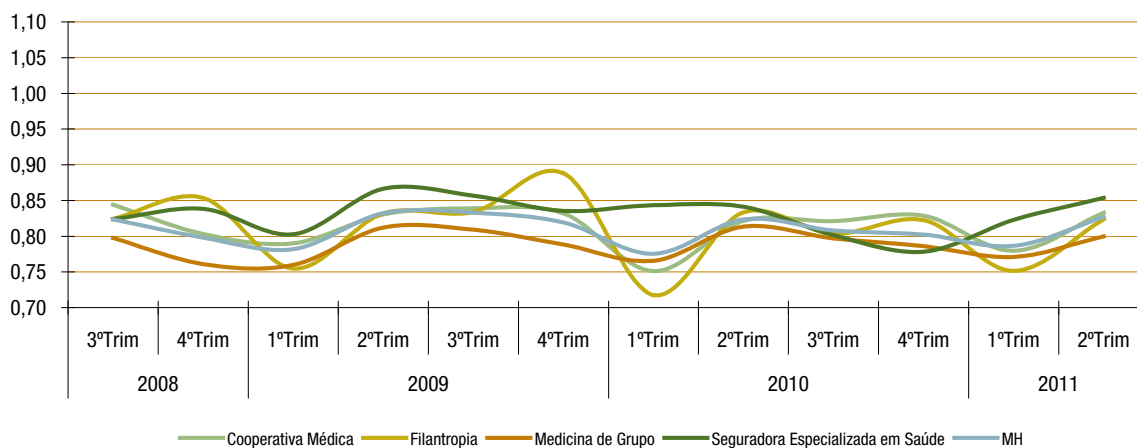
Exclusivamente Odontológico



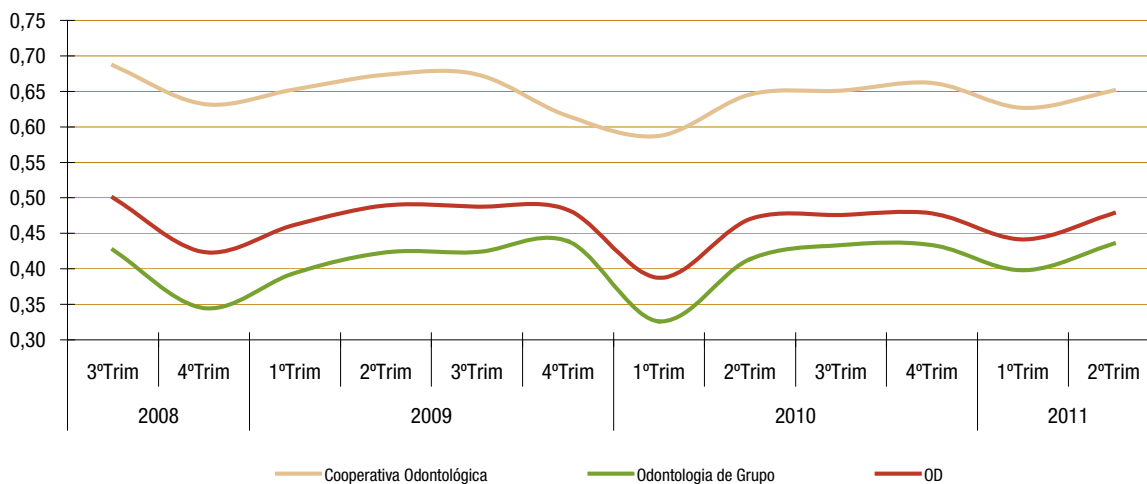
Sinistralidade – Dados Não Tratados – Agregados

Modalidade	3ºtri08	4ºtri08	1ºtri09	2ºtri09	3ºtri09	4ºtri09	1ºtri10	2ºtri10	3ºtri10	4ºtri10	1ºtri11	2ºtri11
Cooperativa Médica	0,84	0,80	0,79	0,83	0,84	0,83	0,75	0,82	0,82	0,83	0,78	0,83
Filantropia	0,82	0,85	0,75	0,83	0,83	0,89	0,72	0,83	0,80	0,82	0,75	0,82
Medicina de Grupo	0,80	0,76	0,76	0,81	0,81	0,79	0,77	0,81	0,80	0,79	0,77	0,80
Seguradora Especializada em Saúde	0,82	0,84	0,80	0,87	0,86	0,84	0,84	0,84	0,80	0,78	0,82	0,85
MH	0,82	0,80	0,78	0,83	0,83	0,82	0,78	0,82	0,81	0,80	0,79	0,83
Cooperativa Odontológica	0,69	0,63	0,65	0,67	0,67	0,62	0,59	0,65	0,65	0,66	0,63	0,65
Odontologia de Grupo	0,43	0,34	0,39	0,42	0,42	0,44	0,33	0,41	0,43	0,43	0,40	0,44
OD	0,50	0,42	0,46	0,49	0,49	0,48	0,39	0,47	0,48	0,48	0,44	0,48

Médico-Hospitalar



Exclusivamente Odontológico



Sinistralidade – Dados Não Tratados – Não Agregados

Mediana

Modalidade	3ºtri08	4ºtri08	1ºtri09	2ºtri09	3ºtri09	4ºtri09	1ºtri10	2ºtri10	3ºtri10	4ºtri10	1ºtri11	2ºtri11
Cooperativa Médica	0,80	0,77	0,74	0,79	0,80	0,78	0,70	0,78	0,80	0,78	0,76	0,81
Filantropia	0,81	0,77	0,76	0,82	0,81	0,81	0,68	0,80	0,78	0,76	0,73	0,80
Medicina de Grupo	0,75	0,73	0,72	0,76	0,76	0,76	0,72	0,77	0,76	0,74	0,74	0,75
Seguradora Especializada em Saúde	0,85	0,83	0,81	0,87	0,87	0,83	0,79	0,84	0,81	0,78	0,78	0,86
MH	0,79	0,76	0,73	0,78	0,79	0,78	0,71	0,78	0,78	0,76	0,75	0,79
Cooperativa Odontológica	0,65	0,60	0,61	0,65	0,65	0,61	0,54	0,62	0,63	0,61	0,61	0,62
Odontologia de Grupo	0,40	0,41	0,39	0,42	0,41	0,47	0,34	0,40	0,44	0,41	0,38	0,43
OD	0,53	0,51	0,49	0,52	0,55	0,51	0,43	0,51	0,55	0,52	0,50	0,56

Média

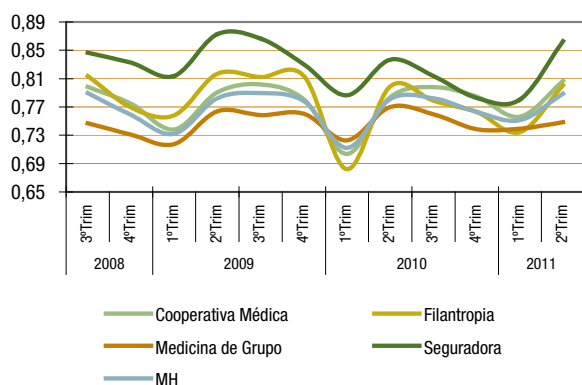
Modalidade	3ºtri08	4ºtri08	1ºtri09	2ºtri09	3ºtri09	4ºtri09	1ºtri10	2ºtri10	3ºtri10	4ºtri10	1ºtri11	2ºtri11
Cooperativa Médica	0,78	0,78	0,73	0,78	0,80	0,77	0,70	0,78	0,79	0,78	0,75	0,70
Filantropia	0,77	0,76	0,71	0,82	0,78	0,82	0,69	0,78	0,83	0,75	0,73	0,77
Medicina de Grupo	0,68	9,94	117,56	0,74	0,76	0,86	0,69	0,75	0,70	0,72	0,71	0,61
Seguradora Especializada em Saúde	0,90	0,99	0,89	0,95	0,92	0,92	0,84	0,87	0,84	0,81	0,85	0,93
MH	0,74	4,42	47,00	0,77	0,78	0,82	0,70	0,77	0,76	0,75	0,73	0,68
Cooperativa Odontológica	0,65	0,60	0,61	0,65	0,66	0,61	0,55	0,63	0,64	0,64	0,61	0,64
Odontologia de Grupo	0,38	(0,46)	0,39	0,42	0,43	0,44	0,35	0,40	0,43	0,42	0,40	0,45
OD	0,50	0,03	0,49	0,52	0,53	0,51	0,44	0,50	0,52	0,52	0,50	0,53

Coefficiente de Variabilidade

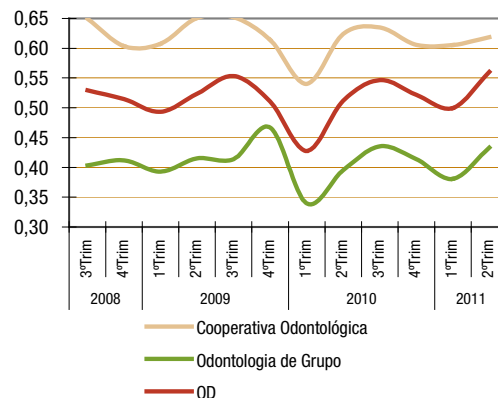
Modalidade	3ºtri08	4ºtri08	1ºtri09	2ºtri09	3ºtri09	4ºtri09	1ºtri10	2ºtri10	3ºtri10	4ºtri10	1ºtri11	2ºtri11
Cooperativa Médica	0,36	0,33	0,26	0,23	0,23	0,37	0,22	0,23	0,22	0,25	0,20	2,27
Filantropia	0,29	0,35	0,26	0,35	0,23	0,33	0,21	0,25	0,42	0,37	0,26	0,27
Medicina de Grupo	0,97	14,94	15,94	0,30	0,43	2,09	0,32	0,46	1,50	0,64	0,30	3,09
Seguradora Especializada em Saúde	0,25	0,78	0,31	0,21	0,22	0,40	0,20	0,21	0,21	0,19	0,22	0,27
MH	0,63	21,17	25,09	0,28	0,32	1,42	0,26	0,34	0,90	0,44	0,25	2,39
Cooperativa Odontológica	0,13	0,24	0,15	0,12	0,13	0,18	0,19	0,14	0,17	0,18	0,18	0,15
Odontologia de Grupo	0,42	9,42	0,29	0,31	0,27	0,25	0,27	0,23	0,24	0,28	0,27	0,25
OD	0,38	118,05	0,31	0,31	0,29	0,27	0,32	0,29	0,28	0,31	0,31	0,26

GRÁFICOS DA MEDIANA

Médico-Hospitalar



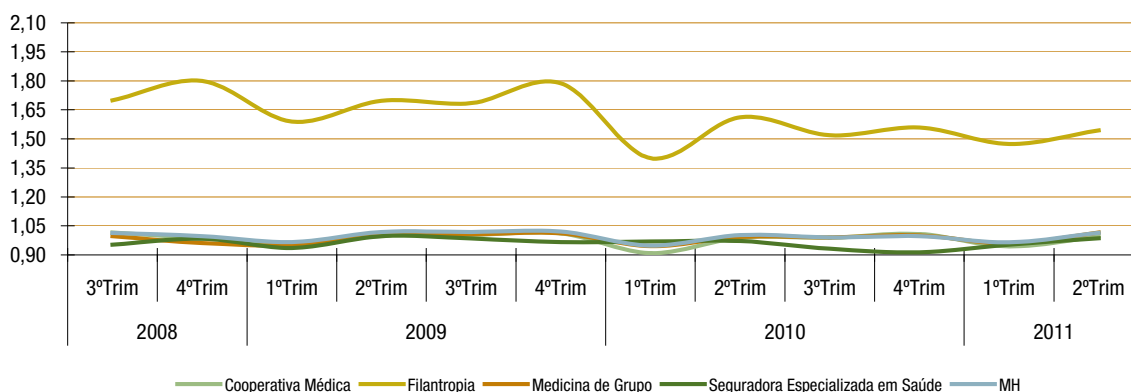
Exclusivamente Odontológico



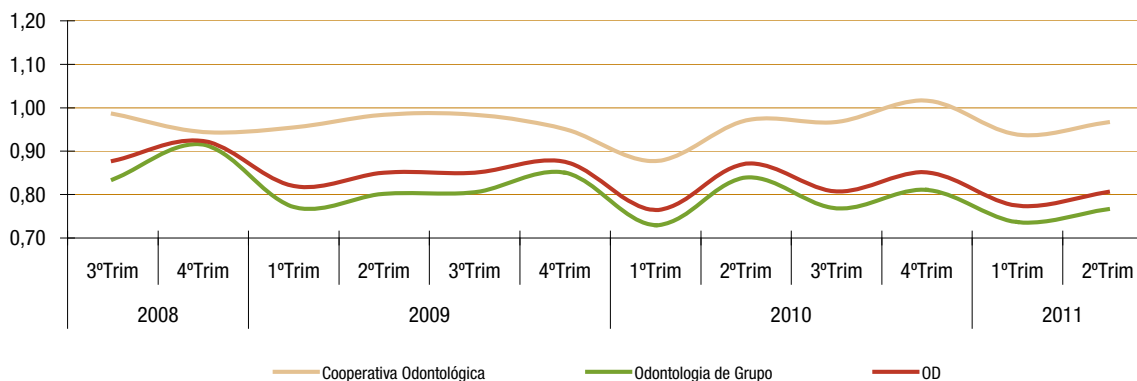
Índice Combinado – Dados Não Tratados – Agregados

Modalidade	3ºtri08	4ºtri08	1ºtri09	2ºtri09	3ºtri09	4ºtri09	1ºtri10	2ºtri10	3ºtri10	4ºtri10	1ºtri11	2ºtri11
Cooperativa Médica	1,02	0,98	0,96	1,00	1,00	1,01	0,91	0,99	0,99	1,01	0,94	1,00
Filantropia	1,70	1,80	1,59	1,70	1,69	1,79	1,40	1,61	1,52	1,56	1,47	1,54
Medicina de Grupo	1,00	0,96	0,95	1,01	1,01	1,01	0,94	0,99	0,99	1,00	0,96	1,02
Seguradora Especializada em Saúde	0,95	0,98	0,94	1,00	0,98	0,97	0,97	0,97	0,93	0,91	0,95	0,99
MH	1,01	1,00	0,97	1,02	1,02	1,02	0,95	1,00	0,99	1,00	0,96	1,01
Cooperativa Odontológica	0,99	0,94	0,95	0,98	0,98	0,95	0,88	0,97	0,97	1,02	0,94	0,97
Odontologia de Grupo	0,84	0,92	0,77	0,80	0,81	0,85	0,73	0,84	0,77	0,81	0,74	0,77
OD	0,88	0,92	0,82	0,85	0,85	0,88	0,76	0,87	0,81	0,85	0,77	0,81

Médico-Hospitalar



Exclusivamente Odontológico



Índice Combinado – Dados Não Tratados – Não Agregados

Mediana

Modalidade	3ºtri08	4ºtri08	1ºtri09	2ºtri09	3ºtri09	4ºtri09	1ºtri10	2ºtri10	3ºtri10	4ºtri10	1ºtri11	2ºtri11
Cooperativa Médica	1,01	0,99	0,95	1,00	1,01	1,00	0,91	0,99	1,00	1,01	0,96	1,01
Filantropia	1,90	1,98	1,87	2,17	2,04	2,03	1,70	1,84	1,68	1,77	1,65	1,74
Medicina de Grupo	0,99	0,98	0,97	0,99	0,99	1,00	0,96	0,99	0,99	0,98	0,98	0,99
Seguradora Especializada em Saúde	1,01	1,01	0,92	1,04	0,98	0,96	0,94	0,98	0,95	0,93	0,94	1,01
MH	1,01	1,00	0,96	1,01	1,01	1,01	0,95	1,00	1,00	1,00	0,97	1,01
Cooperativa Odontológica	0,98	0,96	0,94	0,98	0,98	0,94	0,83	0,98	0,98	1,02	0,93	0,99
Odontologia de Grupo	0,90	0,87	0,87	0,87	0,90	0,94	0,82	0,93	0,86	0,88	0,87	0,93
OD	0,95	0,94	0,93	0,96	0,95	0,94	0,83	0,96	0,94	0,93	0,91	0,97

Média

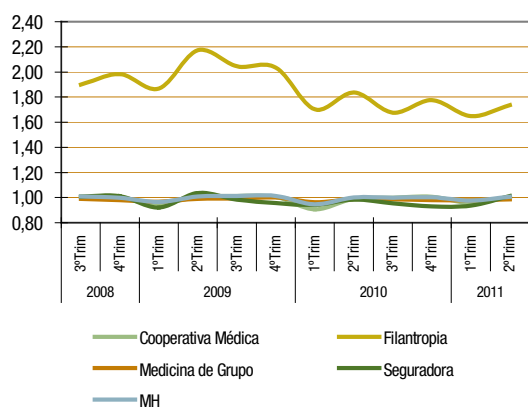
Modalidade	3ºtri08	4ºtri08	1ºtri09	2ºtri09	3ºtri09	4ºtri09	1ºtri10	2ºtri10	3ºtri10	4ºtri10	1ºtri11	2ºtri11
Cooperativa Médica	1,13	10,01	8,26	9,12	9,01	9,73	7,06	8,92	10,18	16,16	9,23	10,35
Filantropia	2,93	4,12	2,84	3,03	3,03	3,49	2,38	2,69	2,79	2,98	2,72	2,87
Medicina de Grupo	(11,01)	49,84	185,02	2,53	1,65	1,57	1,35	1.553,50	(1.510,58)	2,12	1,23	1,12
Seguradora Especializada em Saúde	1,10	1,27	1,08	1,11	1,08	1,09	0,99	1,03	1,00	0,97	1,00	1,10
MH	(3,50)	25,15	77,91	5,68	5,27	5,62	4,16	625,93	(600,49)	8,85	5,18	5,69
Cooperativa Odontológica	0,99	0,95	0,95	1,00	0,99	0,96	0,86	0,97	0,97	1,02	0,95	0,98
Odontologia de Grupo	(14,20)	(1,27)	0,90	0,92	0,89	0,95	0,80	0,89	0,86	0,88	0,84	0,92
OD	(7,38)	(0,28)	0,92	0,95	0,93	0,96	0,83	0,92	0,91	0,94	0,89	0,95

Coefficiente de Variabilidade

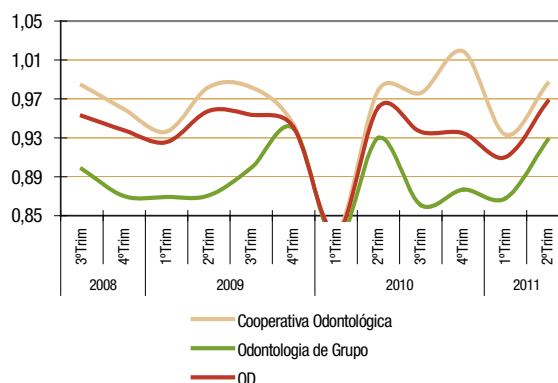
Modalidade	3ºtri08	4ºtri08	1ºtri09	2ºtri09	3ºtri09	4ºtri09	1ºtri10	2ºtri10	3ºtri10	4ºtri10	1ºtri11	2ºtri11
Cooperativa Médica	1,05	15,67	15,50	15,60	15,56	15,70	15,28	15,54	15,81	12,27	15,68	15,95
Filantropia	1,04	2,23	0,99	0,99	1,10	1,32	0,91	0,87	0,97	1,04	1,05	1,09
Medicina de Grupo	17,91	15,69	16,02	7,60	3,74	2,58	2,43	16,17	16,23	5,77	8,47	6,55
Seguradora Especializada em Saúde	0,24	0,67	0,35	0,22	0,21	0,37	0,18	0,16	0,16	0,14	0,18	0,25
MH	35,53	20,12	24,02	17,37	18,31	18,66	17,84	25,38	25,86	15,47	19,29	20,01
Cooperativa Odontológica	0,10	0,13	0,09	0,08	0,09	0,09	0,12	0,10	0,11	0,13	0,12	0,08
Odontologia de Grupo	5,53	8,60	0,28	0,30	0,17	0,28	0,24	0,24	0,19	0,16	0,16	0,18
OD	7,89	29,45	0,21	0,22	0,14	0,21	0,19	0,19	0,16	0,16	0,15	0,14

GRÁFICOS DA MEDIANA

Médico-Hospitalar



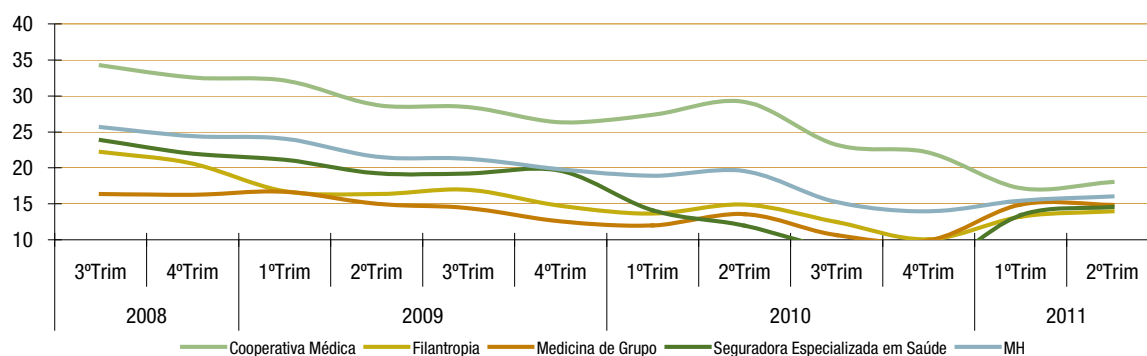
Exclusivamente Odontológico



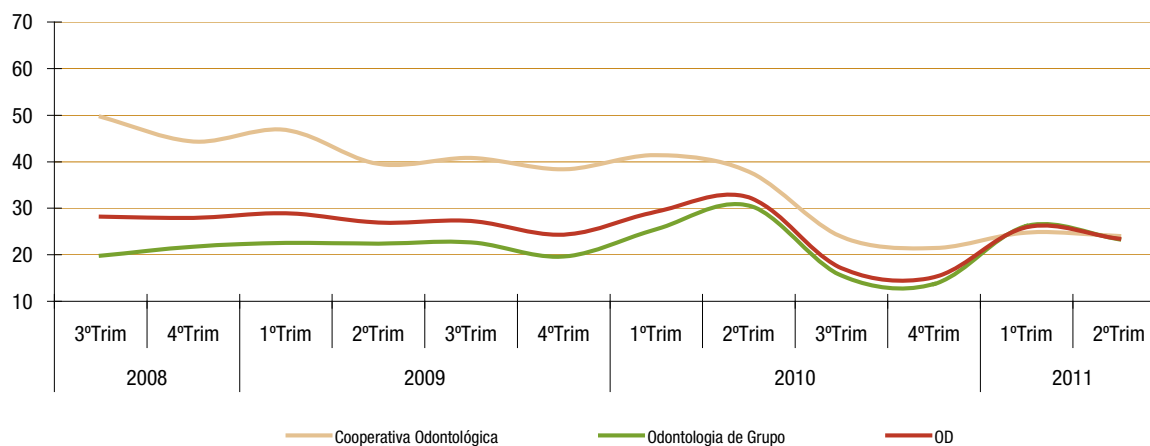
PMCR – Dados Não Tratados – Agregados

Modalidade	3ºtri08	4ºtri08	1ºtri09	2ºtri09	3ºtri09	4ºtri09	1ºtri10	2ºtri10	3ºtri10	4ºtri10	1ºtri11	2ºtri11
Cooperativa Médica	34,24	32,57	32,14	28,75	28,44	26,35	27,38	29,16	23,21	22,12	17,19	18,03
Filantropia	22,21	20,57	16,76	16,36	16,95	14,73	13,63	14,89	12,45	10,07	13,23	13,95
Medicina de Grupo	16,37	16,26	16,69	14,99	14,38	12,59	12,02	13,59	10,64	9,90	14,91	14,86
Seguradora Especializada em Saúde	23,86	21,99	21,10	19,27	19,21	19,57	14,13	11,96	8,55	6,13	13,45	14,56
MH	25,65	24,40	24,06	21,55	21,27	19,79	18,89	19,53	15,27	13,96	15,44	16,05
Cooperativa Odontológica	49,63	44,32	46,85	39,55	40,83	38,38	41,44	37,87	23,89	21,44	24,75	24,05
Odontologia de Grupo	19,77	21,70	22,57	22,40	22,64	19,62	25,50	30,57	15,51	13,68	26,22	23,30
OD	28,21	27,91	28,92	26,94	27,27	24,30	29,25	32,36	17,15	15,19	25,94	23,45

Médico-Hospitalar



Exclusivamente Odontológico



PMCR – Dados Não Tratados – Não Agregados

Mediana

Modalidade	3ºtri08	4ºtri08	1ºtri09	2ºtri09	3ºtri09	4ºtri09	1ºtri10	2ºtri10	3ºtri10	4ºtri10	1ºtri11	2ºtri11
Cooperativa Médica	27,98	25,31	28,05	23,31	22,79	21,84	23,22	26,70	20,70	20,00	15,70	15,32
Filantropia	15,17	12,55	13,33	9,98	9,76	7,76	10,20	11,37	7,87	7,55	13,60	12,86
Medicina de Grupo	17,68	19,00	20,24	18,17	18,30	14,81	15,73	16,61	13,28	12,10	17,61	18,73
Seguradora Especializada em Saúde	8,01	11,79	9,61	6,03	7,70	4,82	7,95	8,07	5,89	5,19	8,19	8,25
MH	22,81	21,58	22,98	20,33	20,14	17,63	18,45	20,97	16,10	15,36	15,37	16,00
Cooperativa Odontológica	30,84	30,35	31,07	30,95	29,56	28,35	26,29	29,05	19,93	20,41	23,15	21,43
Odontologia de Grupo	18,48	21,29	23,60	23,58	21,82	18,13	15,32	16,57	13,67	17,74	19,47	19,40
OD	25,60	22,69	24,49	26,03	24,98	22,09	20,79	19,98	16,77	19,21	22,87	20,76

Média

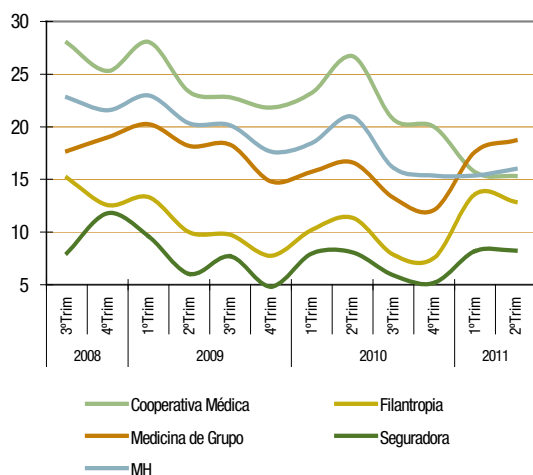
Modalidade	3ºtri08	4ºtri08	1ºtri09	2ºtri09	3ºtri09	4ºtri09	1ºtri10	2ºtri10	3ºtri10	4ºtri10	1ºtri11	2ºtri11
Cooperativa Médica	50,52	1.470,60	1.369,44	1.937,25	1.922,88	2.512,81	1.865,61	2.520,89	2.796,59	2.493,39	2.553,69	19.277.210,08
Filantropia	23,15	96,07	30,52	28,68	35,35	42,35	13,51	15,74	12,40	11,78	16,04	16,46
Medicina de Grupo	37,06	15,43	58.629,48	89,33	91,29	27,75	24,86	32,94	23,58	25,19	(197,71)	(50,11)
Seguradora Especializada em Saúde	11,64	12,90	11,06	9,21	9,10	8,11	9,85	9,14	7,10	5,91	9,00	10,56
MH	41,51	720,36	23.784,24	962,54	954,53	1.208,71	901,24	1.215,36	1.342,54	1.196,71	1.139,48	9.164.071,20
Cooperativa Odontológica	45,33	39,88	43,01	33,31	33,15	31,42	34,93	35,54	23,58	21,17	24,65	23,40
Odontologia de Grupo	23,48	24,35	29,73	32,24	29,54	29,57	29,18	34,87	24,51	25,56	39,17	40,75
OD	33,29	31,32	35,69	32,72	31,16	30,40	31,77	35,17	24,09	23,59	32,65	32,96

Coefficiente de Variabilidade

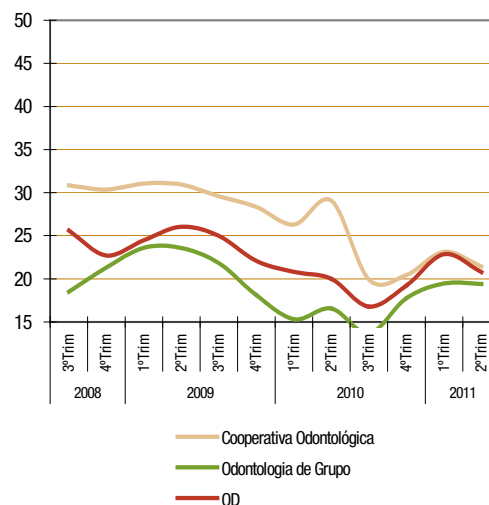
Modalidade	3ºtri08	4ºtri08	1ºtri09	2ºtri09	3ºtri09	4ºtri09	1ºtri10	2ºtri10	3ºtri10	4ºtri10	1ºtri11	2ºtri11
Cooperativa Médica	4,76	17,20	17,15	17,31	17,31	17,42	17,30	17,31	17,42	16,68	17,40	17,58
Filantropia	1,52	6,48	3,08	3,25	4,05	4,86	0,82	0,82	0,98	1,00	0,89	0,88
Medicina de Grupo	3,68	11,37	15,99	10,76	10,51	11,29	2,41	3,85	5,74	2,70	19,15	33,46
Seguradora Especializada em Saúde	0,87	0,77	0,84	1,01	0,97	1,15	0,78	0,64	0,70	0,83	0,69	0,83
MH	4,52	24,29	24,77	24,07	24,06	24,95	24,73	24,77	25,04	23,97	27,00	25,49
Cooperativa Odontológica	0,74	0,69	0,77	0,66	0,67	0,70	0,79	0,83	0,61	0,61	0,44	0,48
Odontologia de Grupo	2,04	1,60	1,20	0,96	0,97	1,55	1,30	1,19	1,24	1,10	1,13	1,30
OD	1,29	1,11	0,97	0,83	0,83	1,21	1,06	1,03	1,01	0,95	1,05	1,23

GRÁFICOS DA MEDIANA

Médico-Hospitalar



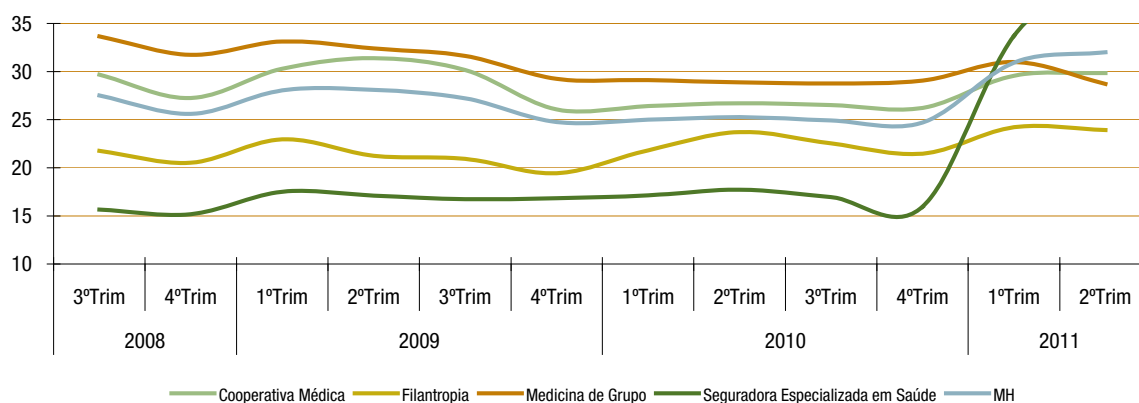
Exclusivamente Odontológico



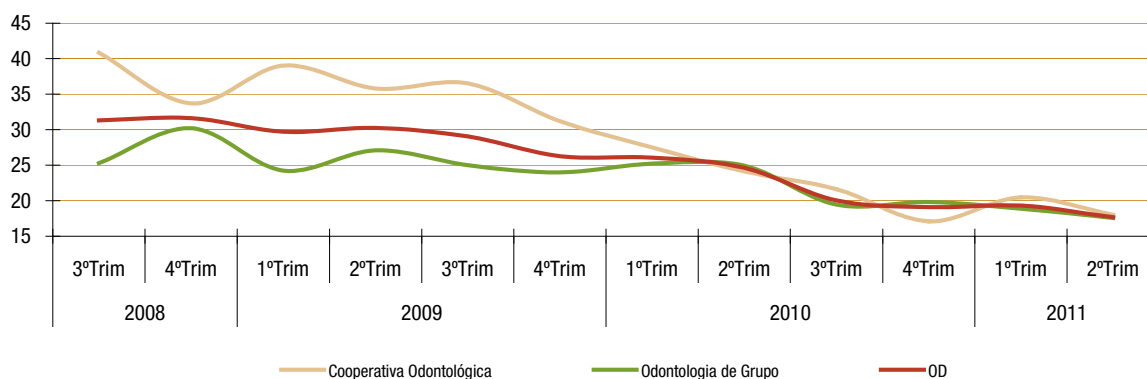
PMPE – Dados Não Tratados – Agregados

Modalidade	3ºtri08	4ºtri08	1ºtri09	2ºtri09	3ºtri09	4ºtri09	1ºtri10	2ºtri10	3ºtri10	4ºtri10	1ºtri11	2ºtri11
Cooperativa Médica	29,67	27,25	30,28	31,40	30,15	26,07	26,43	26,71	26,52	26,24	29,58	29,85
Filantropia	21,78	20,54	22,97	21,26	20,93	19,43	21,82	23,71	22,54	21,47	24,22	23,92
Medicina de Grupo	33,65	31,74	33,13	32,41	31,62	29,24	29,12	28,89	28,76	29,07	30,99	28,73
Seguradora Especializada em Saúde	15,67	15,20	17,52	17,10	16,73	16,83	17,14	17,72	16,96	15,98	33,73	40,61
MH	27,51	25,62	28,04	28,09	27,23	24,76	25,00	25,26	24,93	24,70	30,94	32,01
Cooperativa Odontológica	40,83	33,68	39,03	35,80	36,54	31,21	27,52	24,14	21,64	17,11	20,47	17,99
Odontologia de Grupo	25,29	30,23	24,24	27,08	25,00	23,99	25,21	24,91	19,46	19,83	18,88	17,59
OD	31,32	31,65	29,71	30,26	29,06	26,28	26,04	24,66	20,05	19,10	19,31	17,70

Médico-Hospitalar



Exclusivamente Odontológico



PMPE – Dados Não Tratados – Não Agregados

Mediana

Modalidade	3ºtri08	4ºtri08	1ºtri09	2ºtri09	3ºtri09	4ºtri09	1ºtri10	2ºtri10	3ºtri10	4ºtri10	1ºtri11	2ºtri11
Cooperativa Médica	25,84	23,25	26,91	25,75	25,98	24,00	25,44	24,65	24,99	24,62	29,08	27,72
Filantropia	24,63	22,86	25,29	25,51	24,11	23,77	26,04	23,40	26,10	21,44	26,29	27,52
Medicina de Grupo	27,61	26,80	30,61	30,31	30,03	28,32	28,04	28,24	28,02	26,52	28,18	25,63
Seguradora Especializada em Saúde	19,76	19,80	20,68	19,33	20,98	22,59	23,63	22,58	21,94	23,57	33,15	35,54
MH	25,86	24,38	28,03	27,08	26,79	24,94	26,30	26,03	25,95	24,97	28,85	27,48
Cooperativa Odontológica	30,16	29,88	34,49	32,52	32,40	28,27	27,71	26,56	25,19	21,51	28,02	25,42
Odontologia de Grupo	17,53	14,83	22,42	19,08	14,27	12,79	13,84	20,55	19,11	16,89	19,70	16,15
OD	22,11	20,76	25,59	22,47	23,07	19,53	22,38	22,36	21,36	17,54	24,81	21,12

Média

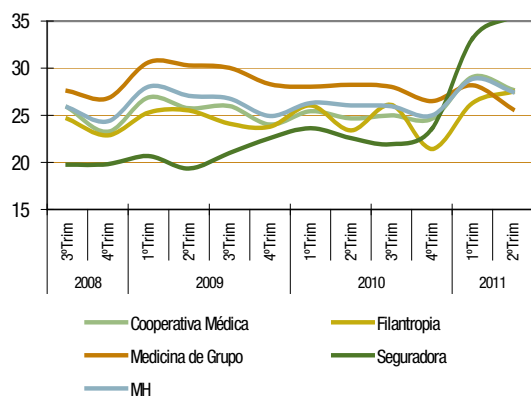
Modalidade	3ºtri08	4ºtri08	1ºtri09	2ºtri09	3ºtri09	4ºtri09	1ºtri10	2ºtri10	3ºtri10	4ºtri10	1ºtri11	2ºtri11
Cooperativa Médica	46,31	49,86	28,78	28,27	27,39	25,86	27,53	27,11	27,46	26,99	35,73	40.373.370,44
Filantropia	28,62	31,31	28,79	26,23	26,84	25,19	28,19	28,48	29,35	36,08	43,26	44,17
Medicina de Grupo	1.801,29	49,64	237,89	601,26	1.106,70	670,79	22.963,21	9.210,88	976,33	711,77	143,32	8.978.237,89
Seguradora Especializada em Saúde	18,93	19,52	21,43	21,52	21,25	21,98	24,77	25,97	27,16	28,19	35,94	35,91
MH	712,48	47,25	109,85	250,24	448,11	278,26	9.217,13	3.694,67	405,02	299,89	78,73	22.782.109,40
Cooperativa Odontológica	42,35	42,18	40,23	35,72	36,18	34,32	31,53	27,87	25,62	20,57	24,24	22,43
Odontologia de Grupo	21,85	16,76	20,09	20,78	16,84	15,91	15,34	16,03	17,88	16,95	18,34	17,05
OD	31,86	28,62	29,32	27,49	25,52	24,17	22,43	21,32	21,34	18,53	21,05	19,46

Coefficiente de Variabilidade

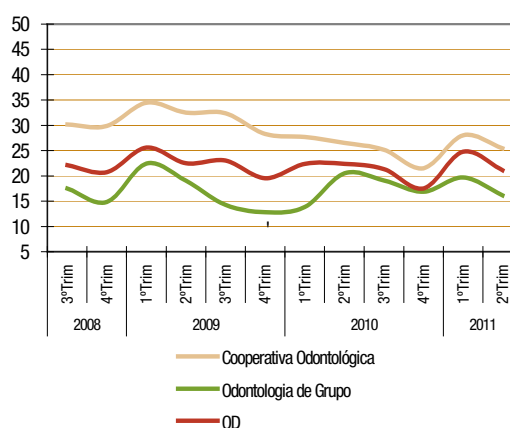
Modalidade	3ºtri08	4ºtri08	1ºtri09	2ºtri09	3ºtri09	4ºtri09	1ºtri10	2ºtri10	3ºtri10	4ºtri10	1ºtri11	2ºtri11
Cooperativa Médica	8,37	8,41	0,63	0,69	0,64	0,69	0,59	0,66	0,65	0,60	2,03	17,46
Filantropia	0,66	1,47	0,69	0,61	0,73	0,73	0,71	0,76	0,76	2,63	2,54	2,66
Medicina de Grupo	14,94	3,85	13,21	11,96	13,83	14,52	15,46	15,50	15,25	12,75	12,26	15,97
Seguradora Especializada em Saúde	0,66	0,68	0,64	0,62	0,53	0,40	0,43	0,44	0,56	0,61	0,45	0,45
MH	23,32	6,70	17,83	17,91	21,34	21,91	24,37	24,42	23,19	19,08	14,00	21,71
Cooperativa Odontológica	0,88	0,99	0,90	0,87	0,90	1,19	0,74	0,65	0,75	0,84	0,64	0,57
Odontologia de Grupo	1,39	1,13	0,78	0,86	0,87	0,80	1,00	0,75	0,78	0,80	0,73	0,85
OD	1,10	1,19	0,98	0,93	1,02	1,24	0,92	0,75	0,79	0,82	0,69	0,71

GRÁFICOS DA MEDIANA

Médico-Hospitalar



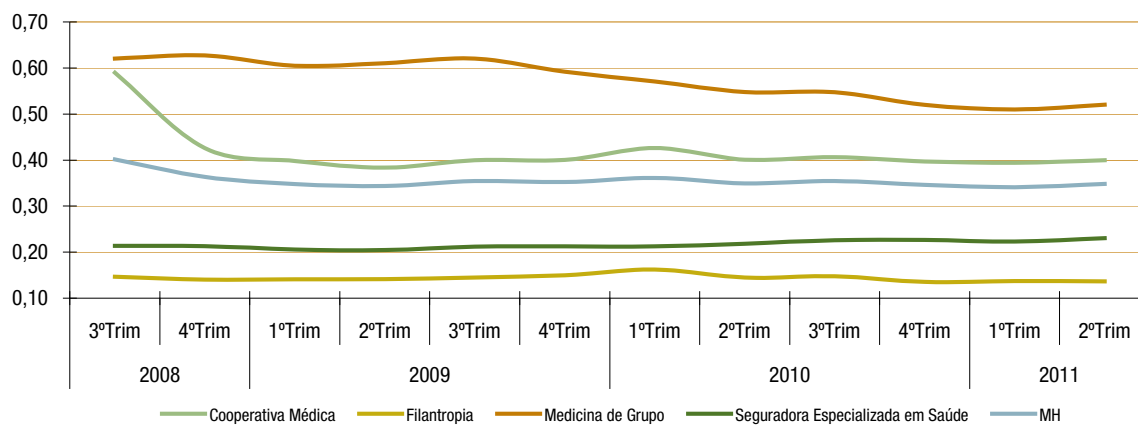
Exclusivamente Odontológico



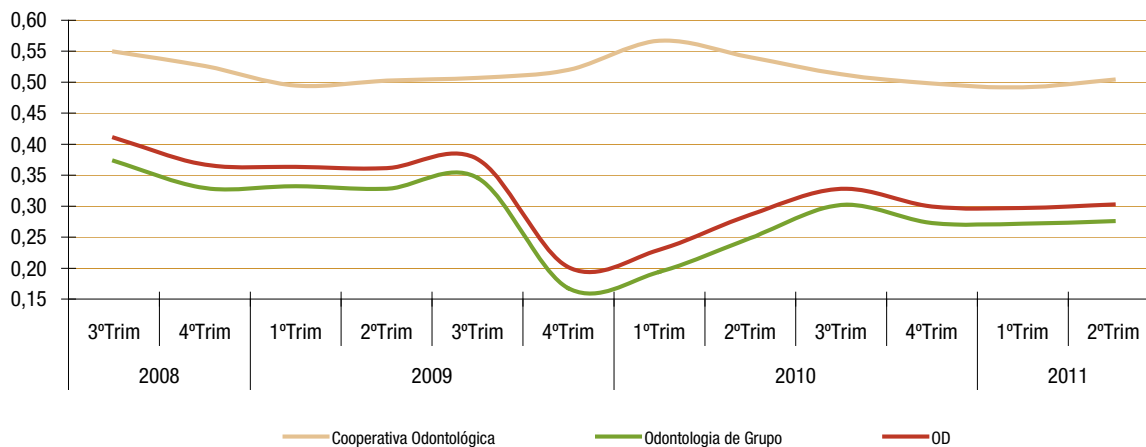
Giro do Ativo Total – Dados Não Tratados – Agregados

Modalidade	3ºtri08	4ºtri08	1ºtri09	2ºtri09	3ºtri09	4ºtri09	1ºtri10	2ºtri10	3ºtri10	4ºtri10	1ºtri11	2ºtri11
Cooperativa Médica	0,59	0,43	0,40	0,38	0,40	0,40	0,43	0,40	0,41	0,40	0,39	0,40
Filantropia	0,15	0,14	0,14	0,14	0,14	0,15	0,16	0,14	0,15	0,14	0,14	0,14
Medicina de Grupo	0,62	0,63	0,60	0,61	0,62	0,59	0,57	0,55	0,55	0,52	0,51	0,52
Seguradora Especializada em Saúde	0,21	0,21	0,21	0,20	0,21	0,21	0,21	0,22	0,23	0,23	0,22	0,23
MH	0,40	0,36	0,35	0,34	0,35	0,35	0,36	0,35	0,35	0,35	0,34	0,35
Cooperativa Odontológica	0,55	0,53	0,49	0,50	0,51	0,52	0,57	0,54	0,51	0,50	0,49	0,50
Odontologia de Grupo	0,37	0,33	0,33	0,33	0,35	0,17	0,19	0,25	0,30	0,27	0,27	0,28
OD	0,41	0,37	0,36	0,36	0,38	0,20	0,23	0,29	0,33	0,30	0,30	0,30

Médico-Hospitalar



Exclusivamente Odontológico



Giro do Ativo Total – Dados Não Tratados – Não Agregados

Mediana

Modalidade	3ºtri08	4ºtri08	1ºtri09	2ºtri09	3ºtri09	4ºtri09	1ºtri10	2ºtri10	3ºtri10	4ºtri10	1ºtri11	2ºtri11
Cooperativa Médica	0,52	0,43	0,41	0,40	0,40	0,40	0,45	0,40	0,40	0,38	0,38	0,38
Filantropia	0,11	0,11	0,12	0,11	0,10	0,11	0,12	0,11	0,11	0,11	0,12	0,11
Medicina de Grupo	0,58	0,61	0,58	0,58	0,59	0,62	0,64	0,58	0,57	0,58	0,58	0,55
Seguradora Especializada em Saúde	0,49	0,48	0,45	0,44	0,44	0,45	0,46	0,48	0,48	0,47	0,45	0,46
MH	0,49	0,44	0,42	0,42	0,41	0,42	0,46	0,41	0,42	0,40	0,40	0,40
Cooperativa Odontológica	0,67	0,65	0,60	0,60	0,60	0,59	0,65	0,60	0,59	0,60	0,56	0,57
Odontologia de Grupo	0,78	0,70	0,74	0,70	0,70	0,76	0,80	0,76	0,69	0,70	0,65	0,66
OD	0,70	0,68	0,67	0,64	0,65	0,70	0,72	0,64	0,61	0,61	0,59	0,58

Média

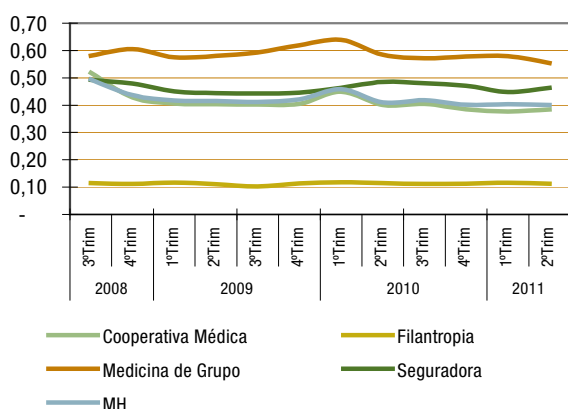
Modalidade	3ºtri08	4ºtri08	1ºtri09	2ºtri09	3ºtri09	4ºtri09	1ºtri10	2ºtri10	3ºtri10	4ºtri10	1ºtri11	2ºtri11
Cooperativa Médica	0,54	0,46	0,43	0,43	0,43	0,44	0,46	0,43	0,43	0,41	0,40	0,41
Filantropia	0,16	0,16	0,16	0,16	0,16	0,16	0,18	0,16	0,16	0,15	0,15	0,15
Medicina de Grupo	0,64	0,65	0,62	0,63	0,63	0,67	0,71	0,66	0,63	0,63	0,62	0,59
Seguradora Especializada em Saúde	0,40	0,40	0,38	0,39	0,39	0,41	0,41	0,42	0,41	0,40	0,39	0,41
MH	0,53	0,50	0,48	0,48	0,48	0,50	0,53	0,49	0,48	0,47	0,46	0,45
Cooperativa Odontológica	0,70	0,66	0,61	0,62	0,62	0,64	0,72	0,67	0,64	0,60	0,58	0,59
Odontologia de Grupo	0,92	0,71	0,77	0,74	0,78	1,12	0,97	0,93	0,93	1,07	1,15	1,25
OD	0,82	0,68	0,70	0,69	0,71	0,91	0,86	0,82	0,80	0,86	0,90	0,96

Coefficiente de Variabilidade

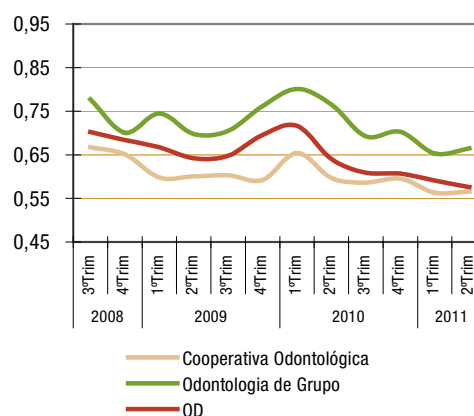
Modalidade	3ºtri08	4ºtri08	1ºtri09	2ºtri09	3ºtri09	4ºtri09	1ºtri10	2ºtri10	3ºtri10	4ºtri10	1ºtri11	2ºtri11
Cooperativa Médica	0,45	0,49	0,46	0,45	0,44	0,45	0,44	0,45	0,44	0,47	0,43	0,46
Filantropia	1,02	1,10	1,03	1,00	0,97	0,94	0,95	0,93	0,90	0,91	0,95	0,89
Medicina de Grupo	0,79	0,71	0,65	0,70	0,69	0,82	0,81	0,79	0,69	0,71	0,69	0,65
Seguradora Especializada em Saúde	0,59	0,57	0,56	0,55	0,53	0,51	0,48	0,48	0,47	0,47	0,48	0,51
MH	0,73	0,73	0,69	0,72	0,71	0,81	0,81	0,79	0,71	0,75	0,73	0,69
Cooperativa Odontológica	0,39	0,45	0,41	0,39	0,40	0,43	0,51	0,49	0,47	0,42	0,44	0,44
Odontologia de Grupo	0,87	0,69	0,50	0,55	0,51	1,44	0,69	0,82	0,80	1,30	1,75	2,18
OD	0,76	0,60	0,48	0,50	0,49	1,35	0,66	0,76	0,75	1,24	1,70	2,14

GRÁFICOS DA MEDIANA

Médico-Hospitalar



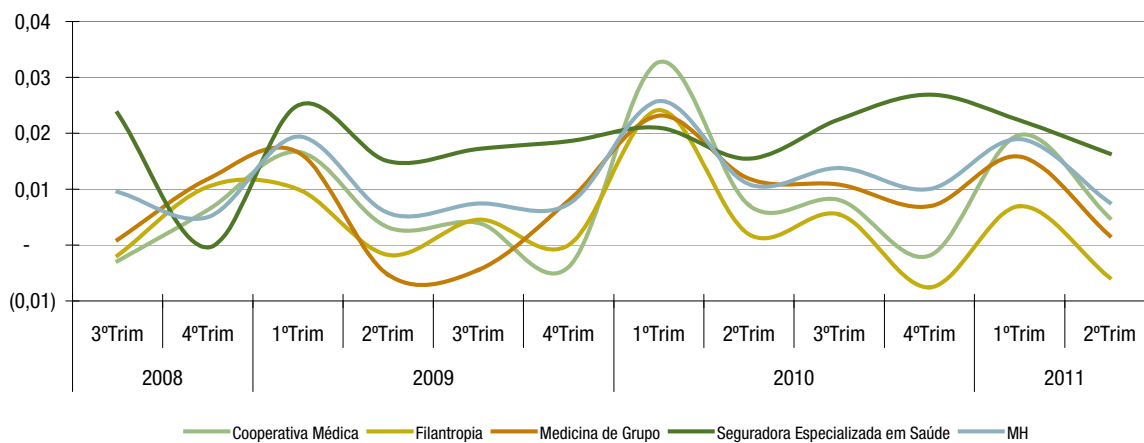
Exclusivamente Odontológico



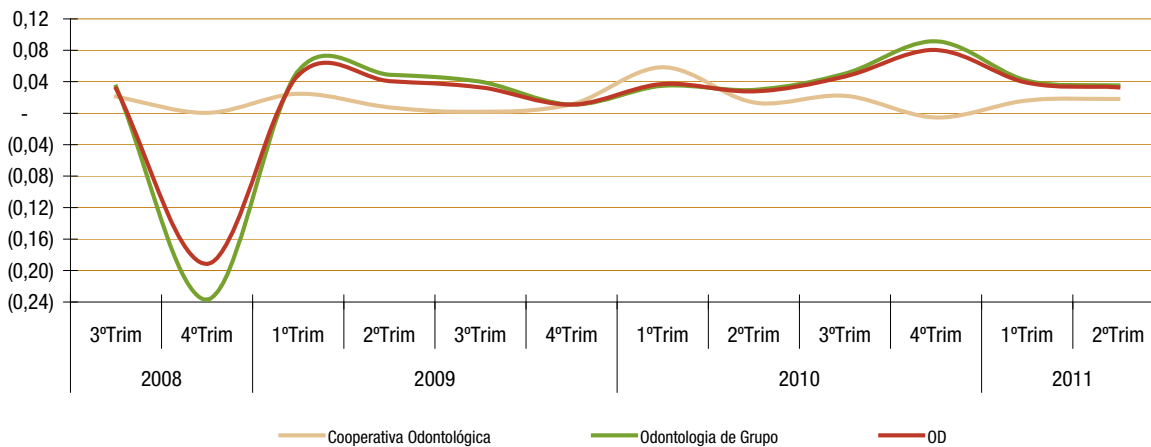
Retorno Sobre o Ativo – Dados Não Tratados – Agregados

Modalidade	3ºtri08	4ºtri08	1ºtri09	2ºtri09	3ºtri09	4ºtri09	1ºtri10	2ºtri10	3ºtri10	4ºtri10	1ºtri11	2ºtri11
Cooperativa Médica	(0,00)	0,01	0,02	0,00	0,00	(0,00)	0,03	0,01	0,01	(0,00)	0,02	0,00
Filantropia	(0,00)	0,01	0,01	(0,00)	0,00	(0,00)	0,02	0,00	0,01	(0,01)	0,01	(0,01)
Medicina de Grupo	0,00	0,01	0,02	(0,01)	(0,00)	0,01	0,02	0,01	0,01	0,01	0,02	0,00
Seguradora Especializada em Saúde	0,02	(0,00)	0,02	0,02	0,02	0,02	0,02	0,02	0,02	0,02	0,03	0,02
MH	0,01	0,01	0,02	0,01	0,01	0,01	0,03	0,01	0,01	0,01	0,02	0,01
Cooperativa Odontológica	0,02	0,00	0,02	0,01	0,00	0,01	0,06	0,01	0,02	(0,01)	0,02	0,02
Odontologia de Grupo	0,03	(0,24)	0,05	0,05	0,04	0,01	0,04	0,03	0,05	0,09	0,04	0,04
OD	0,03	(0,19)	0,05	0,04	0,03	0,01	0,04	0,03	0,05	0,08	0,04	0,03

Médico-Hospitalar



Exclusivamente Odontológico



Retorno Sobre o Ativo – Dados Não Tratados – Não Agreg.

Mediana

Modalidade	3ºtri08	4ºtri08	1ºtri09	2ºtri09	3ºtri09	4ºtri09	1ºtri10	2ºtri10	3ºtri10	4ºtri10	1ºtri11	2ºtri11
Cooperativa Médica	0,00	0,00	0,02	0,01	0,00	0,00	0,04	0,01	0,01	0,00	0,02	0,01
Filantropia	(0,01)	0,01	0,00	(0,00)	(0,01)	0,01	0,01	(0,00)	0,00	(0,01)	0,01	(0,01)
Medicina de Grupo	0,00	0,01	0,02	0,01	0,01	0,01	0,02	0,01	0,01	0,01	0,01	0,01
Seguradora Especializada em Saúde	0,00	0,01	0,03	0,00	0,01	0,01	0,03	0,02	0,02	0,02	0,03	0,01
MH	0,00	0,00	0,02	0,00	0,00	0,00	0,03	0,01	0,01	0,00	0,02	0,01
Cooperativa Odontológica	0,02	0,01	0,03	0,01	(0,00)	0,01	0,06	0,01	0,01	(0,00)	0,02	0,01
Odontologia de Grupo	0,04	0,04	0,04	0,03	0,03	0,02	0,07	0,03	0,05	0,04	0,07	0,02
OD	0,03	0,02	0,03	0,01	0,01	0,02	0,07	0,01	0,02	0,01	0,03	0,01

Média

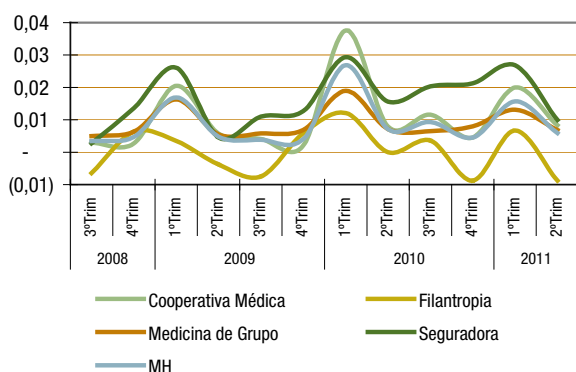
Modalidade	3ºtri08	4ºtri08	1ºtri09	2ºtri09	3ºtri09	4ºtri09	1ºtri10	2ºtri10	3ºtri10	4ºtri10	1ºtri11	2ºtri11
Cooperativa Médica	0,00	(0,00)	0,02	0,01	0,00	(0,00)	0,04	0,01	0,01	0,00	0,02	0,00
Filantropia	(0,01)	0,01	0,01	(0,01)	(0,01)	(0,00)	0,02	0,00	(0,01)	(0,01)	0,00	(0,01)
Medicina de Grupo	0,01	(0,00)	0,01	(0,01)	(0,02)	(0,02)	0,02	0,00	(0,01)	(0,01)	0,01	(0,01)
Seguradora Especializada em Saúde	0,01	(0,00)	0,02	(0,00)	(0,00)	0,01	0,02	0,00	0,02	0,03	0,01	(0,01)
MH	0,00	(0,00)	0,01	(0,00)	(0,01)	(0,01)	0,03	0,00	0,00	(0,01)	0,01	(0,00)
Cooperativa Odontológica	0,03	0,01	0,04	0,00	(0,00)	(0,00)	0,08	0,02	0,02	(0,02)	0,03	0,01
Odontologia de Grupo	(0,00)	(0,18)	0,03	0,01	0,06	0,00	0,11	0,03	0,05	0,06	0,04	(0,02)
OD	0,01	(0,10)	0,03	0,01	0,03	0,00	0,10	0,03	0,04	0,02	0,04	(0,01)

Coefficiente de Variabilidade

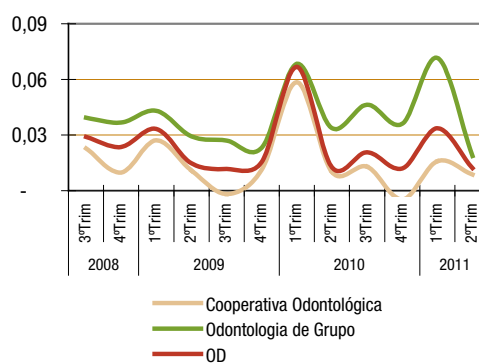
Modalidade	3ºtri08	4ºtri08	1ºtri09	2ºtri09	3ºtri09	4ºtri09	1ºtri10	2ºtri10	3ºtri10	4ºtri10	1ºtri11	2ºtri11
Cooperativa Médica	39,48	46,62	2,39	7,86	11,44	32,51	1,39	6,22	4,71	105,19	2,53	242,74
Filantropia	6,44	6,67	6,17	4,59	8,29	23,27	3,07	65,05	12,32	4,18	13,15	3,47
Medicina de Grupo	9,70	54,16	18,75	15,13	9,72	8,26	8,68	84,73	16,22	11,25	13,30	13,85
Seguradora Especializada em Saúde	2,74	62,71	2,25	39,89	20,84	2,31	4,52	43,99	1,94	0,56	4,49	9,72
MH	17,72	187,24	5,79	46,05	20,03	12,74	3,79	17,90	54,98	18,58	5,44	21,91
Cooperativa Odontológica	1,51	18,74	1,07	47,57	219,19	67,23	0,73	1,77	2,39	4,94	2,00	3,33
Odontologia de Grupo	108,32	3,59	5,88	15,17	1,52	102,02	1,25	5,32	2,61	2,78	2,50	10,51
OD	19,58	5,05	4,10	19,51	2,30	213,80	1,14	5,07	2,68	5,56	2,44	27,96

GRÁFICOS DA MEDIANA

Médico-Hospitalar



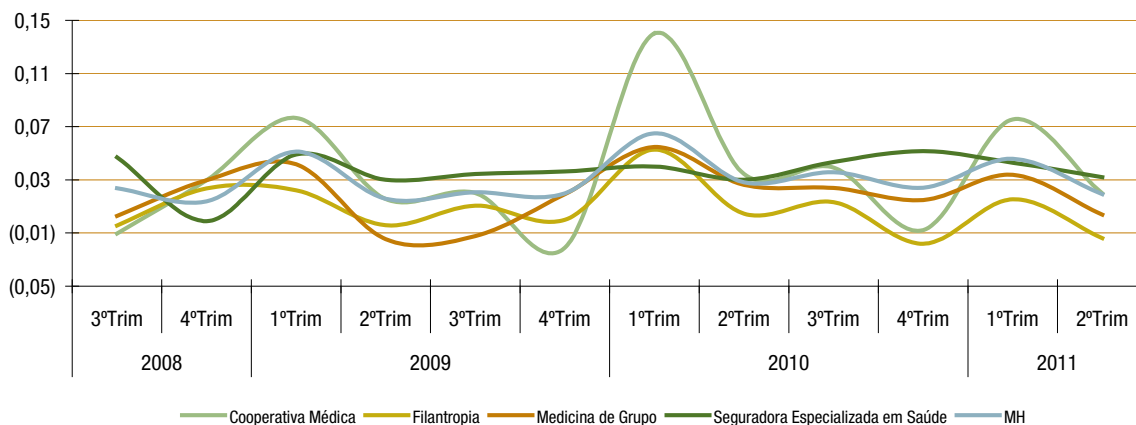
Exclusivamente Odontológico



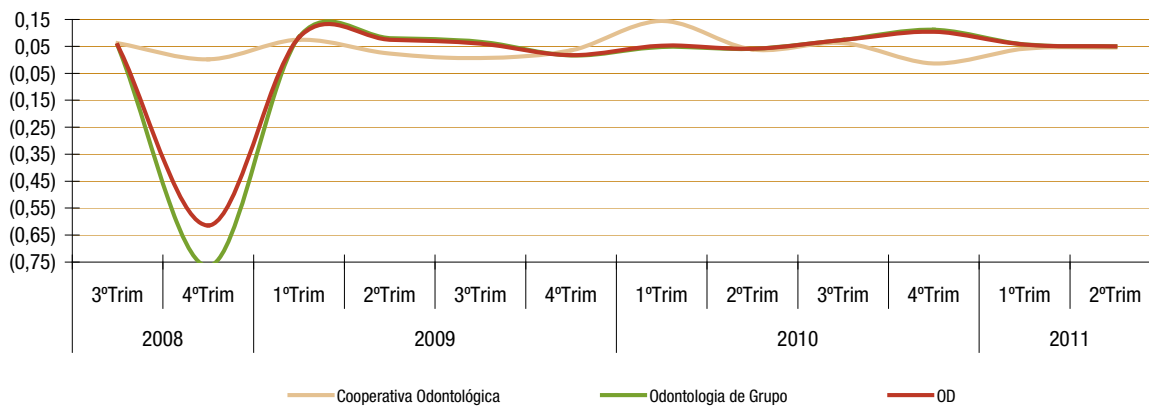
Retorno Sobre o PL – Dados Não Tratados – Agregados

Modalidade	3ºtri08	4ºtri08	1ºtri09	2ºtri09	3ºtri09	4ºtri09	1ºtri10	2ºtri10	3ºtri10	4ºtri10	1ºtri11	2ºtri11
Cooperativa Médica	(0,01)	0,03	0,08	0,02	0,02	(0,02)	0,14	0,03	0,04	(0,01)	0,08	0,02
Filantropia	(0,00)	0,02	0,02	(0,00)	0,01	(0,00)	0,05	0,00	0,01	(0,02)	0,02	(0,01)
Medicina de Grupo	0,00	0,03	0,04	(0,01)	(0,01)	0,02	0,05	0,03	0,02	0,01	0,03	0,00
Seguradora Especializada em Saúde	0,05	(0,00)	0,05	0,03	0,03	0,04	0,04	0,03	0,04	0,05	0,04	0,03
MH	0,02	0,01	0,05	0,02	0,02	0,02	0,07	0,03	0,04	0,02	0,05	0,02
Cooperativa Odontológica	0,06	0,00	0,07	0,02	0,01	0,04	0,14	0,04	0,06	(0,01)	0,04	0,05
Odontologia de Grupo	0,05	(0,77)	0,08	0,08	0,07	0,02	0,05	0,04	0,07	0,11	0,06	0,05
OD	0,05	(0,61)	0,08	0,07	0,06	0,02	0,05	0,04	0,07	0,10	0,06	0,05

Médico-Hospitalar



Exclusivamente Odontológico



Retorno Sobre o PL – Dados Não Tratados – Não Agreg.

Mediana

Modalidade	3ºtri08	4ºtri08	1ºtri09	2ºtri09	3ºtri09	4ºtri09	1ºtri10	2ºtri10	3ºtri10	4ºtri10	1ºtri11	2ºtri11
Cooperativa Médica	0,01	0,01	0,08	0,03	0,02	0,01	0,13	0,03	0,04	0,01	0,07	0,03
Filantropia	0,00	0,03	0,02	0,00	(0,01)	0,02	0,01	0,01	0,02	(0,01)	0,01	(0,01)
Medicina de Grupo	0,02	0,04	0,04	0,02	0,02	0,03	0,05	0,03	0,03	0,03	0,04	0,02
Seguradora Especializada em Saúde	0,00	0,03	0,06	0,01	0,02	0,03	0,05	0,03	0,05	0,05	0,05	0,02
MH	0,01	0,02	0,05	0,02	0,02	0,02	0,08	0,03	0,03	0,02	0,04	0,02
Cooperativa Odontológica	0,06	0,04	0,09	0,03	(0,01)	0,04	0,15	0,03	0,05	(0,01)	0,04	0,02
Odontologia de Grupo	0,16	0,10	0,11	0,10	0,12	0,09	0,22	0,06	0,04	0,10	0,14	0,09
OD	0,11	0,08	0,11	0,05	0,03	0,05	0,18	0,04	0,04	0,04	0,07	0,03

Média

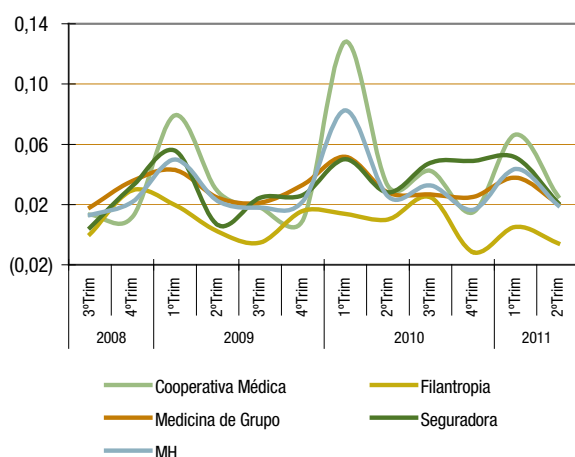
Modalidade	3ºtri08	4ºtri08	1ºtri09	2ºtri09	3ºtri09	4ºtri09	1ºtri10	2ºtri10	3ºtri10	4ºtri10	1ºtri11	2ºtri11
Cooperativa Médica	(0,17)	(0,05)	0,03	(0,13)	(0,33)	(0,74)	0,25	0,01	(0,45)	0,06	0,06	(0,01)
Filantropia	0,09	0,01	0,01	0,03	0,07	(0,08)	0,22	0,07	0,60	(0,07)	0,09	(0,15)
Medicina de Grupo	(0,35)	1,19	0,04	0,05	0,54	(0,42)	0,15	0,02	0,06	0,05	(0,02)	(0,10)
Seguradora Especializada em Saúde	0,02	0,01	0,04	(0,00)	(0,00)	0,02	0,03	(0,00)	0,03	0,05	(0,02)	(0,11)
MH	(0,21)	0,46	0,04	(0,04)	0,07	(0,53)	0,21	0,02	(0,12)	0,04	0,03	(0,06)
Cooperativa Odontológica	0,28	0,42	0,10	2,77	(0,02)	(0,03)	0,21	0,06	0,06	(0,04)	0,05	0,04
Odontologia de Grupo	0,21	(0,03)	0,10	0,01	0,19	0,03	0,21	0,13	(0,17)	0,15	0,08	0,16
OD	0,24	0,17	0,10	1,25	0,10	0,00	0,21	0,10	(0,07)	0,07	0,07	0,11

Coefficiente de Variabilidade

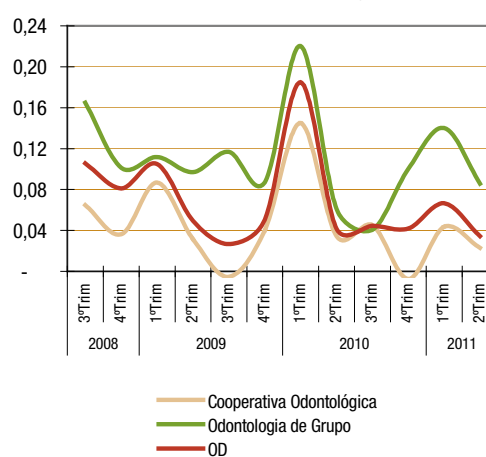
Modalidade	3ºtri08	4ºtri08	1ºtri09	2ºtri09	3ºtri09	4ºtri09	1ºtri10	2ºtri10	3ºtri10	4ºtri10	1ºtri11	2ºtri11
Cooperativa Médica	12,87	13,09	27,79	35,97	15,92	27,34	9,32	20,19	16,92	17,70	6,47	26,38
Filantropia	6,66	19,69	23,02	12,14	5,79	7,21	9,29	10,07	11,33	4,85	7,45	7,87
Medicina de Grupo	15,46	16,11	17,74	20,66	17,30	16,92	9,87	45,43	38,65	42,59	33,75	10,47
Seguradora Especializada em Saúde	2,41	8,93	1,55	30,63	23,65	1,81	4,55	22,63	2,87	0,49	14,94	4,29
MH	17,87	26,51	22,79	86,06	95,40	27,61	9,73	28,86	48,76	36,92	21,71	12,51
Cooperativa Odontológica	2,26	5,60	1,31	4,62	6,84	8,01	0,72	1,88	2,72	4,43	3,08	2,77
Odontologia de Grupo	3,97	51,22	3,55	34,71	1,64	18,49	1,52	8,07	7,48	4,80	2,84	2,51
OD	3,08	10,72	2,72	6,87	2,70	102,73	1,20	8,01	13,98	8,46	2,96	2,91

GRÁFICOS DA MEDIANA

Médico-Hospitalar



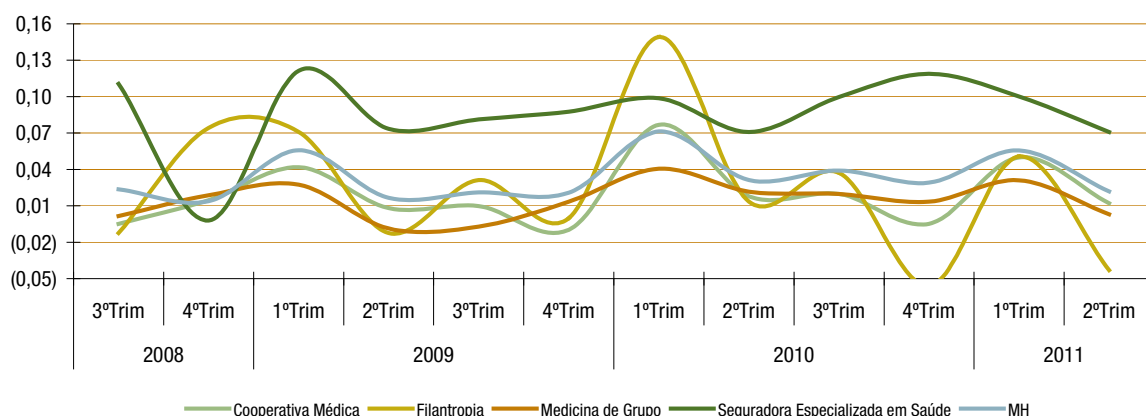
Exclusivamente Odontológico



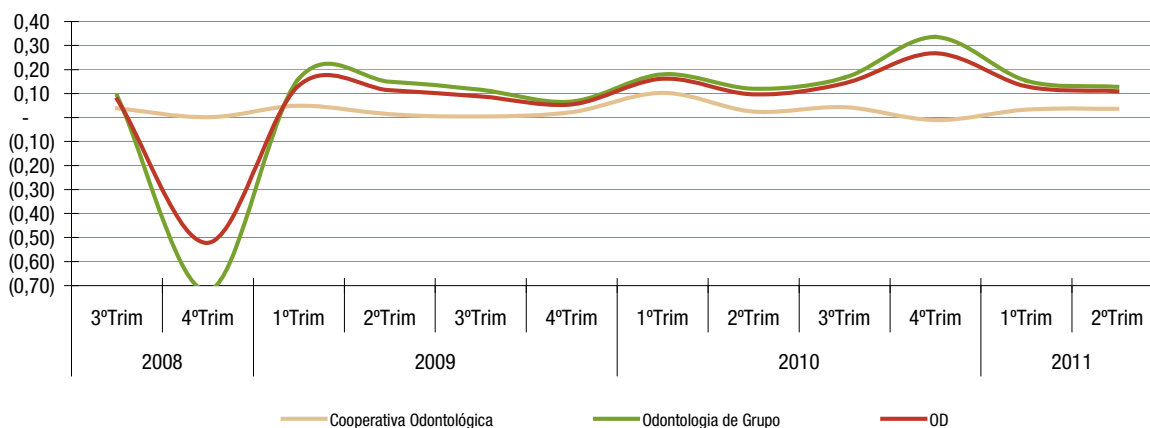
Margem de Lucro Líq. – Dados Não Tratados – Agregados

Modalidade	3ºtri08	4ºtri08	1ºtri09	2ºtri09	3ºtri09	4ºtri09	1ºtri10	2ºtri10	3ºtri10	4ºtri10	1ºtri11	2ºtri11
Cooperativa Médica	(0,00)	0,01	0,04	0,01	0,01	(0,01)	0,08	0,02	0,02	(0,00)	0,05	0,01
Filantropia	(0,01)	0,07	0,07	(0,01)	0,03	(0,00)	0,15	0,01	0,04	(0,06)	0,05	(0,04)
Medicina de Grupo	0,00	0,02	0,03	(0,01)	(0,01)	0,01	0,04	0,02	0,02	0,01	0,03	0,00
Seguradora Especializada em Saúde	0,11	(0,00)	0,12	0,07	0,08	0,09	0,10	0,07	0,10	0,12	0,10	0,07
MH	0,02	0,01	0,06	0,02	0,02	0,02	0,07	0,03	0,04	0,03	0,06	0,02
Cooperativa Odontológica	0,04	0,00	0,05	0,01	0,00	0,02	0,10	0,03	0,04	(0,01)	0,03	0,04
Odontologia de Grupo	0,09	(0,72)	0,16	0,15	0,12	0,07	0,18	0,12	0,17	0,34	0,15	0,13
OD	0,08	(0,52)	0,13	0,11	0,09	0,06	0,16	0,10	0,14	0,27	0,13	0,11

Médico-Hospitalar



Exclusivamente Odontológico



Margem de Lucro Líq. – Dados Não Tratados – Não Agreg.

Mediana

Modalidade	3ºtri08	4ºtri08	1ºtri09	2ºtri09	3ºtri09	4ºtri09	1ºtri10	2ºtri10	3ºtri10	4ºtri10	1ºtri11	2ºtri11
Cooperativa Médica	0,01	0,01	0,05	0,01	0,01	0,01	0,09	0,02	0,03	0,01	0,06	0,02
Filantropia	(0,04)	0,04	0,04	(0,02)	(0,06)	0,04	0,09	(0,00)	0,03	(0,05)	0,05	(0,06)
Medicina de Grupo	0,01	0,01	0,03	0,01	0,01	0,01	0,03	0,01	0,01	0,02	0,02	0,02
Seguradora Especializada em Saúde	0,01	0,02	0,08	0,01	0,02	0,03	0,10	0,03	0,06	0,06	0,08	0,02
MH	0,01	0,01	0,04	0,01	0,01	0,01	0,06	0,02	0,02	0,01	0,04	0,02
Cooperativa Odontológica	0,03	0,03	0,05	0,02	(0,00)	0,02	0,13	0,02	0,03	(0,01)	0,04	0,02
Odontologia de Grupo	0,07	0,07	0,07	0,05	0,05	0,03	0,11	0,05	0,07	0,07	0,08	0,04
OD	0,06	0,04	0,05	0,02	0,01	0,02	0,12	0,03	0,04	0,02	0,06	0,03

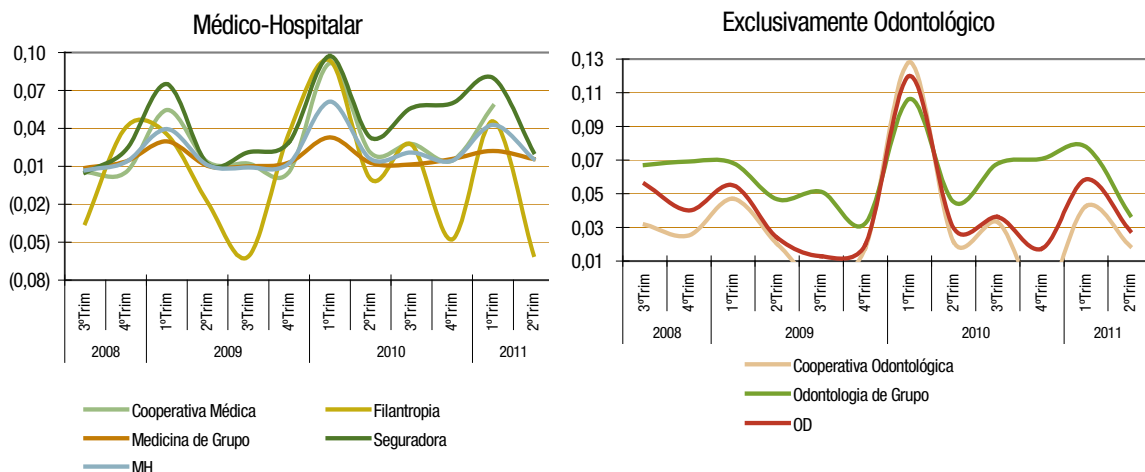
Média

Modalidade	3ºtri08	4ºtri08	1ºtri09	2ºtri09	3ºtri09	4ºtri09	1ºtri10	2ºtri10	3ºtri10	4ºtri10	1ºtri11	2ºtri11
Cooperativa Médica	0,02	0,36	0,42	0,17	(0,37)	0,23	0,17	0,29	(0,25)	1,53	0,39	0,18
Filantropia	(0,02)	0,06	0,08	(0,05)	(0,13)	(0,02)	0,04	0,11	(0,09)	(0,16)	(0,06)	(0,18)
Medicina de Grupo	(17,32)	(55,38)	(199,59)	(1,21)	(0,37)	(0,18)	(0,07)	124,68	(132,95)	0,19	0,21	(0,01)
Seguradora Especializada em Saúde	0,15	(2,43)	0,17	0,05	0,14	0,04	0,06	0,09	0,19	0,09	0,07	0,13
MH	(6,87)	(22,02)	(79,26)	(0,41)	(0,34)	0,04	0,06	50,02	(53,43)	0,79	0,26	0,06
Cooperativa Odontológica	0,04	0,01	0,05	0,01	(0,00)	0,02	0,13	0,03	0,04	(0,02)	0,04	0,02
Odontologia de Grupo	14,59	1,36	0,06	0,04	0,09	(0,03)	0,14	0,07	0,06	0,05	0,08	0,03
OD	8,06	0,75	0,06	0,03	0,05	(0,01)	0,13	0,05	0,05	0,02	0,06	0,03

Coefficiente de Variabilidade

Modalidade	3ºtri08	4ºtri08	1ºtri09	2ºtri09	3ºtri09	4ºtri09	1ºtri10	2ºtri10	3ºtri10	4ºtri10	1ºtri11	2ºtri11
Cooperativa Médica	7,85	18,65	15,09	15,16	18,42	18,20	7,54	16,07	20,30	12,47	13,75	17,98
Filantropia	47,46	16,62	7,62	9,07	7,58	43,41	8,91	7,88	8,63	3,57	8,45	2,75
Medicina de Grupo	16,08	16,11	16,13	15,73	13,61	11,79	24,40	16,19	16,19	50,67	19,30	96,27
Seguradora Especializada em Saúde	3,31	3,48	3,75	7,17	3,87	2,27	2,48	3,00	2,56	1,14	1,63	3,42
MH	25,55	25,63	25,63	29,92	16,91	85,69	22,65	25,52	25,51	18,40	17,07	37,38
Cooperativa Odontológica	1,30	14,92	1,09	7,67	17,29	4,10	0,60	1,35	1,53	5,24	2,63	2,83
Odontologia de Grupo	5,18	4,71	3,65	6,44	1,76	14,57	0,97	2,75	2,14	3,65	1,47	4,42
OD	6,96	6,33	2,92	7,53	2,70	47,67	0,84	2,88	2,03	8,94	1,81	4,12

GRÁFICOS DA MEDIANA



Dados Tratados

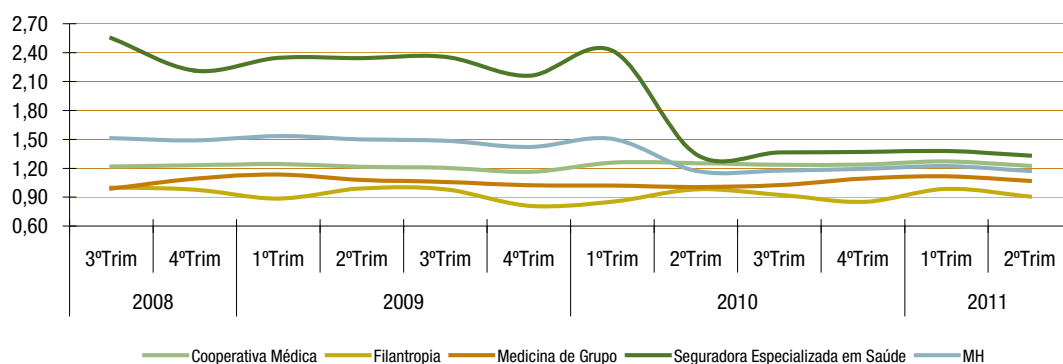
Nesta seção, os indicadores econômico-financeiros apresentados passaram por um processo de tratamento estatístico. Foi feita uma análise, no sentido de excluir dados considerados discrepantes (*outliers*), conforme metodologia descrita por Morettin e Bussab (2002). Diferentemente da seção anterior, os resultados das 715 operadoras da amostra foram analisados individualmente por indicador, de forma a permitir a exclusão dos *outliers* da série de dados. De acordo com a técnica utilizada, a exclusão ocorre quando identificados valores acima de um limite superior ou abaixo do limite inferior estabelecido.

Os dados foram segregados por modalidade (Cooperativa Médica, Filantropia, Medicina de Grupo e Seguradora Especializada em Saúde) e segmento (Médico-Hospitalar e Exclusivamente Odontológico). Há também duas óticas: dados apresentados de forma agregada, somando-se as informações de todo o conjunto de operadoras que compõem a amostra, levando em conta a relevância de cada operadora nos diversos aspectos; e dados apresentados de forma não agregada, fazendo com que todas as operadoras influenciem de forma igualitária o resultado final do indicador, independente de seu peso no mercado.

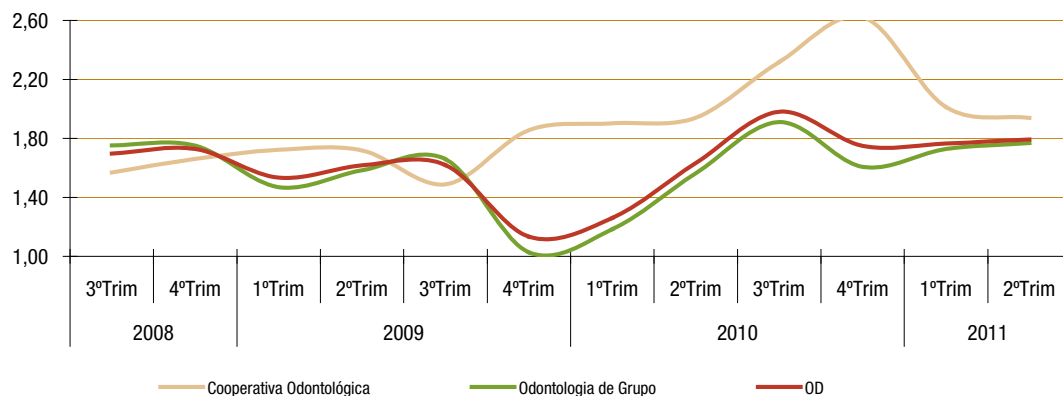
Liquidez Corrente – Dados Tratados – Agregados

Modalidade	3ºtri08	4ºtri08	1ºtri09	2ºtri09	3ºtri09	4ºtri09	1ºtri10	2ºtri10	3ºtri10	4ºtri10	1ºtri11	2ºtri11
Cooperativa Médica	1,22	1,23	1,24	1,21	1,20	1,16	1,26	1,25	1,24	1,24	1,27	1,22
Filantropia	1,00	0,98	0,89	0,99	0,98	0,81	0,85	0,98	0,92	0,85	0,99	0,91
Medicina de Grupo	0,99	1,09	1,13	1,08	1,06	1,02	1,02	1,00	1,02	1,09	1,12	1,07
Seguradora Especializada em Saúde	2,55	2,21	2,35	2,34	2,36	2,16	2,42	1,34	1,36	1,37	1,38	1,33
MH	1,51	1,49	1,54	1,50	1,49	1,42	1,50	1,17	1,17	1,19	1,22	1,17
Cooperativa Odontológica	1,57	1,66	1,72	1,72	1,49	1,85	1,90	1,94	2,32	2,62	2,01	1,94
Odontologia de Grupo	1,75	1,75	1,47	1,58	1,66	1,03	1,18	1,56	1,91	1,61	1,73	1,77
OD	1,70	1,73	1,53	1,62	1,62	1,13	1,26	1,63	1,98	1,75	1,76	1,79

Médico-Hospitalar



Exclusivamente Odontológico



Liquidez Corrente – Dados Tratados – Não Agregados

Mediana

Modalidade	3ºtri08	4ºtri08	1ºtri09	2ºtri09	3ºtri09	4ºtri09	1ºtri10	2ºtri10	3ºtri10	4ºtri10	1ºtri11	2ºtri11
Cooperativa Médica	1,39	1,40	1,46	1,38	1,37	1,36	1,46	1,44	1,44	1,45	1,51	1,45
Filantropia	1,05	0,98	1,01	1,04	1,00	0,90	0,91	0,95	0,96	0,89	0,90	0,88
Medicina de Grupo	1,11	1,12	1,11	1,10	1,10	1,04	1,08	1,07	1,09	1,07	1,10	1,09
Seguradora Especializada em Saúde	1,83	1,66	1,70	1,56	1,54	1,44	1,51	1,54	1,56	1,64	1,64	1,53
MH	1,23	1,20	1,22	1,20	1,17	1,15	1,23	1,23	1,26	1,21	1,26	1,19
Cooperativa Odontológica	1,51	1,41	1,51	1,50	1,57	1,70	2,01	1,93	2,14	2,48	2,19	2,13
Odontologia de Grupo	1,08	1,17	1,16	1,17	1,31	1,30	1,59	1,69	1,59	1,73	1,93	1,73
OD	1,32	1,30	1,38	1,45	1,44	1,38	1,73	1,83	1,92	1,96	2,00	1,83

Média

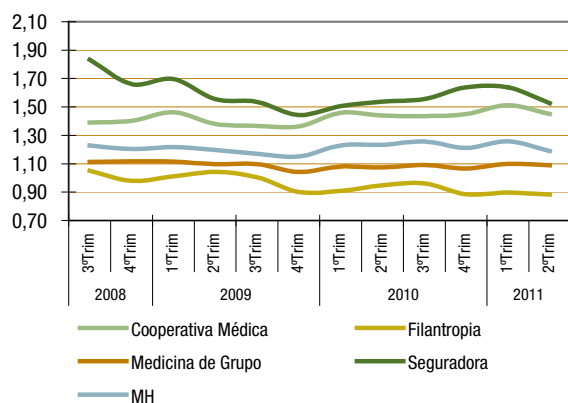
Modalidade	3ºtri08	4ºtri08	1ºtri09	2ºtri09	3ºtri09	4ºtri09	1ºtri10	2ºtri10	3ºtri10	4ºtri10	1ºtri11	2ºtri11
Cooperativa Médica	1,49	1,55	1,55	1,53	1,52	1,45	1,61	1,60	1,62	1,56	1,61	1,54
Filantropia	1,17	1,05	1,05	1,09	1,06	0,89	0,96	1,04	0,99	0,93	0,97	0,91
Medicina de Grupo	1,12	1,11	1,13	1,14	1,14	1,13	1,14	1,17	1,18	1,17	1,17	1,15
Seguradora Especializada em Saúde	2,13	1,85	1,88	2,03	1,94	1,92	1,88	1,65	1,62	1,67	1,68	1,61
MH	1,32	1,33	1,34	1,34	1,33	1,27	1,36	1,37	1,38	1,34	1,37	1,31
Cooperativa Odontológica	1,60	1,70	1,82	1,80	1,60	1,86	2,14	2,21	2,58	2,92	2,27	2,13
Odontologia de Grupo	1,22	1,38	1,29	1,43	1,51	1,34	1,61	1,88	1,88	1,85	1,79	1,60
OD	1,39	1,53	1,53	1,60	1,55	1,58	1,85	2,02	2,20	2,36	2,01	1,84

Coefficiente de Variabilidade

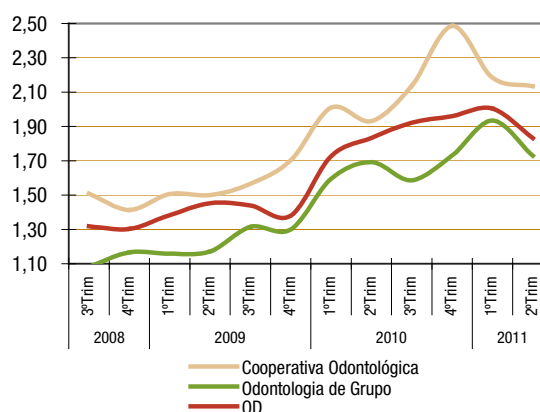
Modalidade	3ºtri08	4ºtri08	1ºtri09	2ºtri09	3ºtri09	4ºtri09	1ºtri10	2ºtri10	3ºtri10	4ºtri10	1ºtri11	2ºtri11
Cooperativa Médica	0,43	0,47	0,46	0,47	0,46	0,43	0,45	0,45	0,46	0,44	0,46	0,44
Filantropia	0,54	0,48	0,47	0,49	0,47	0,39	0,49	0,52	0,48	0,45	0,51	0,50
Medicina de Grupo	0,45	0,45	0,46	0,49	0,49	0,52	0,52	0,54	0,51	0,50	0,48	0,48
Seguradora Especializada em Saúde	0,45	0,50	0,45	0,49	0,46	0,45	0,53	0,39	0,37	0,34	0,37	0,39
MH	0,48	0,51	0,50	0,51	0,50	0,50	0,52	0,51	0,51	0,50	0,51	0,49
Cooperativa Odontológica	0,39	0,43	0,43	0,44	0,30	0,41	0,41	0,41	0,49	0,51	0,27	0,25
Odontologia de Grupo	0,50	0,50	0,39	0,48	0,48	0,45	0,40	0,48	0,42	0,43	0,38	0,40
OD	0,46	0,47	0,45	0,47	0,41	0,46	0,43	0,45	0,49	0,54	0,34	0,35

GRÁFICOS DA MEDIANA

Médico-Hospitalar



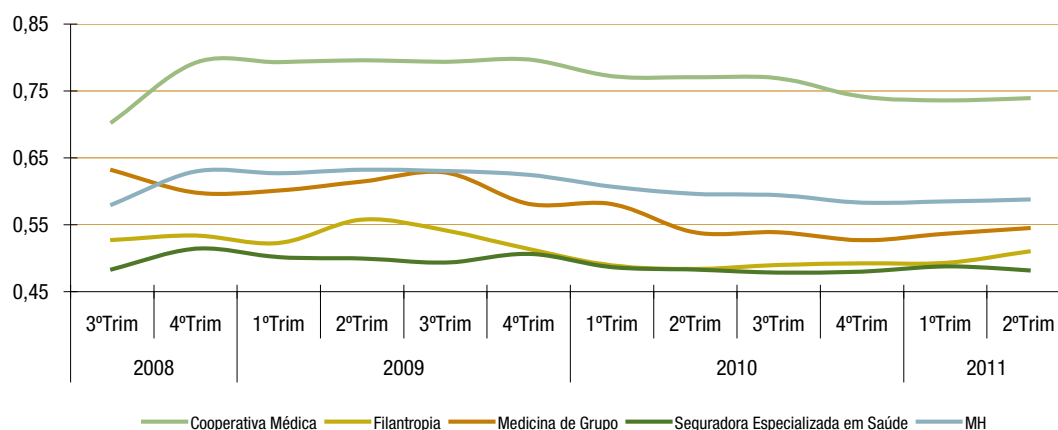
Exclusivamente Odontológico



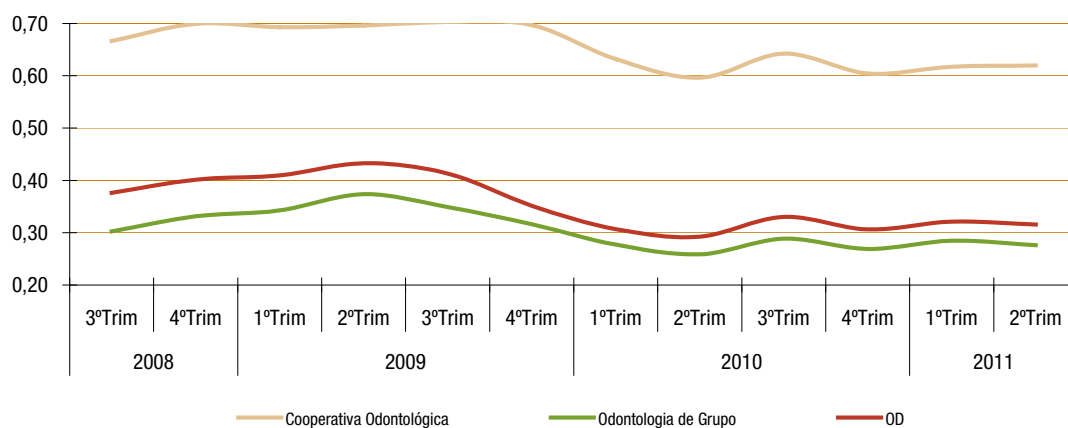
Endividamento – Dados Tratados – Agregados

Modalidade	3ºtri08	4ºtri08	1ºtri09	2ºtri09	3ºtri09	4ºtri09	1ºtri10	2ºtri10	3ºtri10	4ºtri10	1ºtri11	2ºtri11
Cooperativa Médica	0,70	0,79	0,79	0,80	0,79	0,80	0,77	0,77	0,77	0,74	0,74	0,74
Filantropia	0,53	0,53	0,52	0,56	0,54	0,51	0,49	0,48	0,49	0,49	0,49	0,51
Medicina de Grupo	0,63	0,60	0,60	0,61	0,63	0,58	0,58	0,54	0,54	0,53	0,54	0,55
Seguradora Especializada em Saúde	0,48	0,51	0,50	0,50	0,49	0,51	0,49	0,48	0,48	0,48	0,49	0,48
MH	0,58	0,63	0,63	0,63	0,63	0,62	0,61	0,60	0,59	0,58	0,58	0,59
Cooperativa Odontológica	0,67	0,70	0,69	0,70	0,70	0,70	0,63	0,60	0,64	0,60	0,62	0,62
Odontologia de Grupo	0,30	0,33	0,34	0,37	0,35	0,32	0,28	0,26	0,29	0,27	0,28	0,28
OD	0,38	0,40	0,41	0,43	0,41	0,35	0,31	0,29	0,33	0,31	0,32	0,32

Médico-Hospitalar



Exclusivamente Odontológico



Endividamento – Dados Tratados – Não Agregados

Mediana

Modalidade	3ºtri08	4ºtri08	1ºtri09	2ºtri09	3ºtri09	4ºtri09	1ºtri10	2ºtri10	3ºtri10	4ºtri10	1ºtri11	2ºtri11
Cooperativa Médica	0,66	0,73	0,72	0,72	0,72	0,74	0,70	0,69	0,69	0,67	0,66	0,66
Filantropia	0,48	0,44	0,43	0,47	0,47	0,47	0,46	0,46	0,48	0,46	0,48	0,53
Medicina de Grupo	0,66	0,65	0,65	0,67	0,68	0,67	0,63	0,63	0,64	0,65	0,63	0,64
Seguradora Especializada em Saúde	0,48	0,48	0,46	0,44	0,47	0,47	0,48	0,47	0,49	0,50	0,49	0,51
MH	0,64	0,68	0,68	0,68	0,69	0,69	0,65	0,66	0,66	0,65	0,63	0,64
Cooperativa Odontológica	0,67	0,68	0,67	0,68	0,68	0,69	0,62	0,57	0,62	0,57	0,61	0,62
Odontologia de Grupo	0,71	0,64	0,60	0,65	0,58	0,60	0,56	0,53	0,53	0,49	0,49	0,56
OD	0,70	0,67	0,65	0,66	0,66	0,66	0,59	0,57	0,57	0,54	0,56	0,59

Média

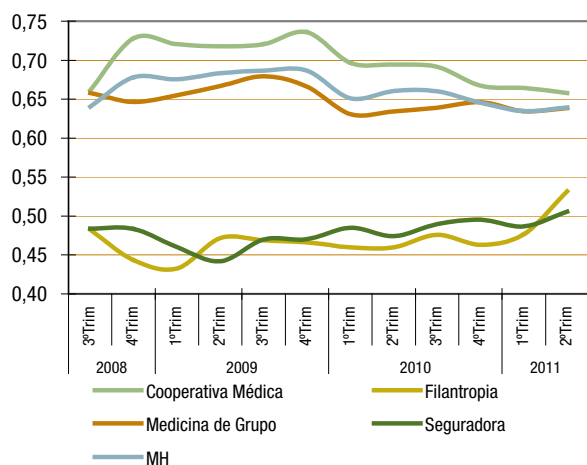
Modalidade	3ºtri08	4ºtri08	1ºtri09	2ºtri09	3ºtri09	4ºtri09	1ºtri10	2ºtri10	3ºtri10	4ºtri10	1ºtri11	2ºtri11
Cooperativa Médica	0,66	0,70	0,70	0,71	0,71	0,71	0,67	0,68	0,68	0,65	0,65	0,66
Filantropia	0,52	0,51	0,49	0,53	0,52	0,53	0,52	0,52	0,53	0,52	0,53	0,55
Medicina de Grupo	0,63	0,61	0,63	0,64	0,66	0,65	0,64	0,64	0,64	0,64	0,63	0,63
Seguradora Especializada em Saúde	0,43	0,46	0,46	0,47	0,48	0,47	0,47	0,48	0,49	0,48	0,49	0,48
MH	0,63	0,64	0,64	0,66	0,66	0,66	0,64	0,64	0,64	0,63	0,63	0,63
Cooperativa Odontológica	0,69	0,70	0,68	0,69	0,69	0,69	0,62	0,58	0,63	0,59	0,60	0,60
Odontologia de Grupo	0,64	0,58	0,60	0,63	0,60	0,62	0,55	0,56	0,54	0,52	0,53	0,56
OD	0,66	0,63	0,64	0,66	0,64	0,65	0,58	0,57	0,58	0,55	0,56	0,58

Coefficiente de Variabilidade

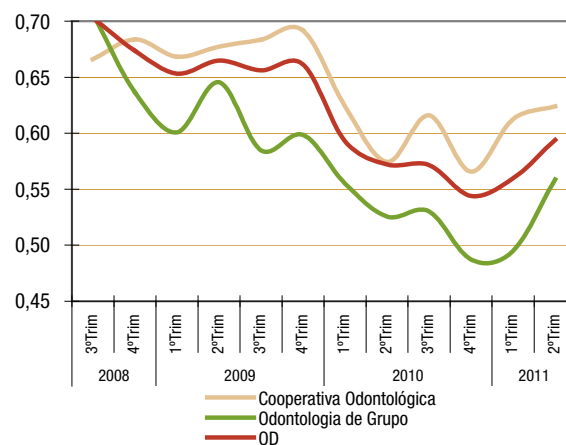
Modalidade	3ºtri08	4ºtri08	1ºtri09	2ºtri09	3ºtri09	4ºtri09	1ºtri10	2ºtri10	3ºtri10	4ºtri10	1ºtri11	2ºtri11
Cooperativa Médica	0,29	0,26	0,26	0,26	0,26	0,25	0,26	0,26	0,26	0,26	0,26	0,27
Filantropia	0,54	0,57	0,55	0,57	0,53	0,53	0,54	0,51	0,50	0,53	0,52	0,52
Medicina de Grupo	0,42	0,43	0,40	0,39	0,41	0,41	0,44	0,47	0,47	0,47	0,45	0,45
Seguradora Especializada em Saúde	0,46	0,35	0,30	0,29	0,26	0,25	0,24	0,24	0,25	0,22	0,28	0,22
MH	0,38	0,37	0,36	0,36	0,36	0,35	0,37	0,38	0,38	0,39	0,38	0,38
Cooperativa Odontológica	0,22	0,17	0,15	0,14	0,14	0,15	0,13	0,10	0,17	0,20	0,19	0,18
Odontologia de Grupo	0,34	0,44	0,35	0,40	0,34	0,31	0,45	0,44	0,39	0,35	0,32	0,30
OD	0,29	0,33	0,28	0,30	0,27	0,25	0,34	0,34	0,30	0,29	0,27	0,25

GRÁFICOS DA MEDIANA

Médico-Hospitalar



Exclusivamente Odontológico

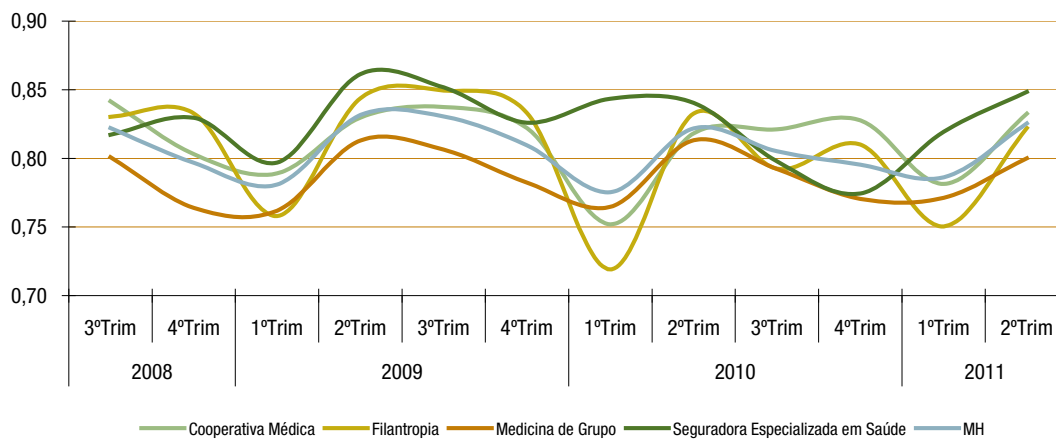


LUZO

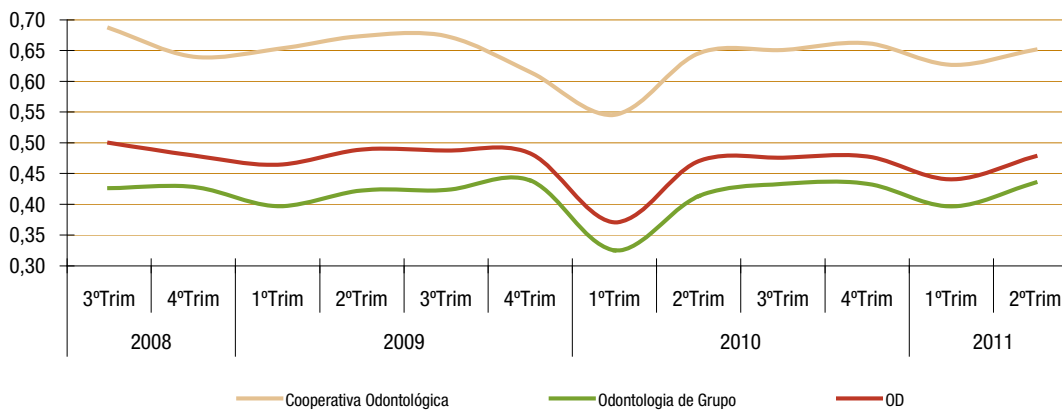
Sinistralidade – Dados Tratados – Agregados

Modalidade	3ºtri08	4ºtri08	1ºtri09	2ºtri09	3ºtri09	4ºtri09	1ºtri10	2ºtri10	3ºtri10	4ºtri10	1ºtri11	2ºtri11
Cooperativa Médica	0,84	0,80	0,79	0,83	0,84	0,82	0,75	0,82	0,82	0,83	0,78	0,83
Filantropia	0,83	0,83	0,76	0,84	0,85	0,83	0,72	0,83	0,79	0,81	0,75	0,82
Medicina de Grupo	0,80	0,76	0,76	0,81	0,81	0,78	0,76	0,81	0,79	0,77	0,77	0,80
Seguradora Especializada em Saúde	0,82	0,83	0,80	0,86	0,85	0,83	0,84	0,84	0,80	0,77	0,82	0,85
MH	0,82	0,80	0,78	0,83	0,83	0,81	0,78	0,82	0,81	0,80	0,79	0,83
Cooperativa Odontológica	0,69	0,64	0,65	0,67	0,67	0,62	0,55	0,65	0,65	0,66	0,63	0,65
Odontologia de Grupo	0,43	0,43	0,40	0,42	0,42	0,44	0,33	0,41	0,43	0,43	0,40	0,44
OD	0,50	0,48	0,46	0,49	0,49	0,48	0,37	0,47	0,48	0,48	0,44	0,48

Médico-Hospitalar



Exclusivamente Odontológico



Sinistralidade – Dados Tratados – Não Agregados

Mediana

Modalidade	3ºtri08	4ºtri08	1ºtri09	2ºtri09	3ºtri09	4ºtri09	1ºtri10	2ºtri10	3ºtri10	4ºtri10	1ºtri11	2ºtri11
Cooperativa Médica	0,80	0,77	0,74	0,79	0,80	0,78	0,70	0,78	0,80	0,79	0,76	0,81
Filantropia	0,81	0,78	0,76	0,82	0,83	0,81	0,68	0,81	0,83	0,76	0,73	0,79
Medicina de Grupo	0,76	0,74	0,73	0,77	0,76	0,77	0,73	0,78	0,76	0,74	0,75	0,76
Seguradora Especializada em Saúde	0,84	0,83	0,78	0,86	0,83	0,83	0,79	0,84	0,83	0,77	0,77	0,86
MH	0,79	0,76	0,74	0,79	0,79	0,78	0,71	0,78	0,79	0,77	0,75	0,80
Cooperativa Odontológica	0,65	0,60	0,61	0,65	0,65	0,61	0,54	0,62	0,65	0,61	0,61	0,62
Odontologia de Grupo	0,41	0,41	0,40	0,41	0,41	0,47	0,33	0,40	0,41	0,41	0,37	0,43
OD	0,53	0,53	0,50	0,52	0,55	0,51	0,41	0,51	0,55	0,52	0,48	0,56

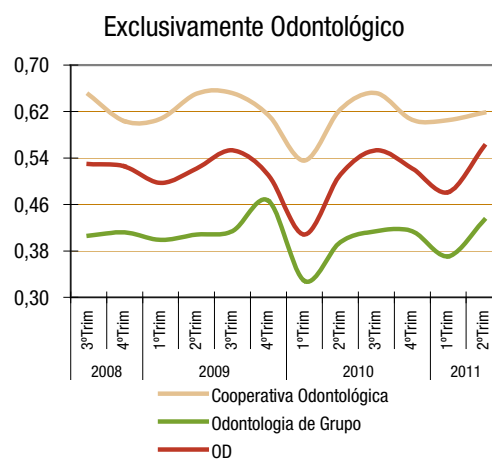
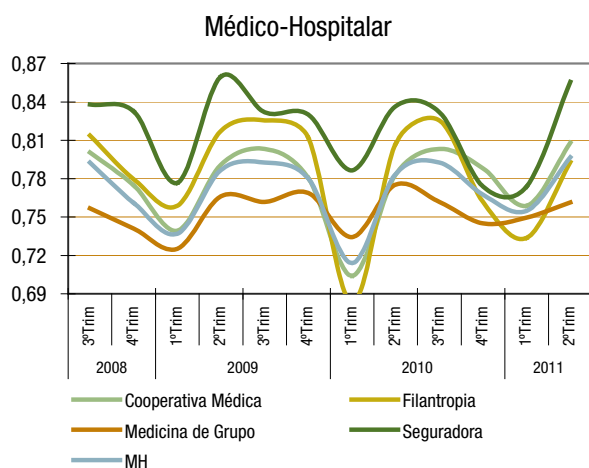
Média

Modalidade	3ºtri08	4ºtri08	1ºtri09	2ºtri09	3ºtri09	4ºtri09	1ºtri10	2ºtri10	3ºtri10	4ºtri10	1ºtri11	2ºtri11
Cooperativa Médica	0,79	0,77	0,74	0,78	0,81	0,78	0,71	0,78	0,81	0,79	0,75	0,80
Filantropia	0,77	0,78	0,73	0,80	0,80	0,79	0,69	0,80	0,80	0,74	0,72	0,76
Medicina de Grupo	0,75	0,73	0,73	0,75	0,75	0,76	0,71	0,75	0,75	0,73	0,73	0,75
Seguradora Especializada em Saúde	0,84	0,82	0,77	0,87	0,84	0,82	0,84	0,84	0,84	0,77	0,80	0,86
MH	0,78	0,76	0,73	0,77	0,79	0,77	0,71	0,77	0,79	0,76	0,74	0,78
Cooperativa Odontológica	0,65	0,61	0,61	0,65	0,66	0,61	0,54	0,63	0,66	0,64	0,61	0,64
Odontologia de Grupo	0,39	0,41	0,40	0,40	0,43	0,44	0,34	0,40	0,43	0,42	0,38	0,45
OD	0,51	0,50	0,50	0,52	0,53	0,51	0,43	0,50	0,53	0,52	0,49	0,53

Coefficiente de Variabilidade

Modalidade	3ºtri08	4ºtri08	1ºtri09	2ºtri09	3ºtri09	4ºtri09	1ºtri10	2ºtri10	3ºtri10	4ºtri10	1ºtri11	2ºtri11
Cooperativa Médica	0,15	0,16	0,17	0,16	0,14	0,15	0,15	0,14	0,14	0,16	0,15	0,15
Filantropia	0,21	0,19	0,21	0,19	0,20	0,21	0,19	0,17	0,20	0,22	0,20	0,20
Medicina de Grupo	0,20	0,19	0,17	0,20	0,19	0,19	0,23	0,19	0,19	0,18	0,20	0,19
Seguradora Especializada em Saúde	0,05	0,07	0,08	0,06	0,07	0,07	0,20	0,08	0,07	0,06	0,14	0,09
MH	0,18	0,18	0,17	0,18	0,17	0,17	0,19	0,16	0,17	0,18	0,17	0,17
Cooperativa Odontológica	0,13	0,13	0,15	0,12	0,13	0,18	0,17	0,14	0,13	0,18	0,18	0,15
Odontologia de Grupo	0,36	0,32	0,26	0,26	0,27	0,25	0,25	0,23	0,27	0,28	0,22	0,25
OD	0,34	0,30	0,29	0,30	0,29	0,27	0,31	0,29	0,29	0,31	0,31	0,26

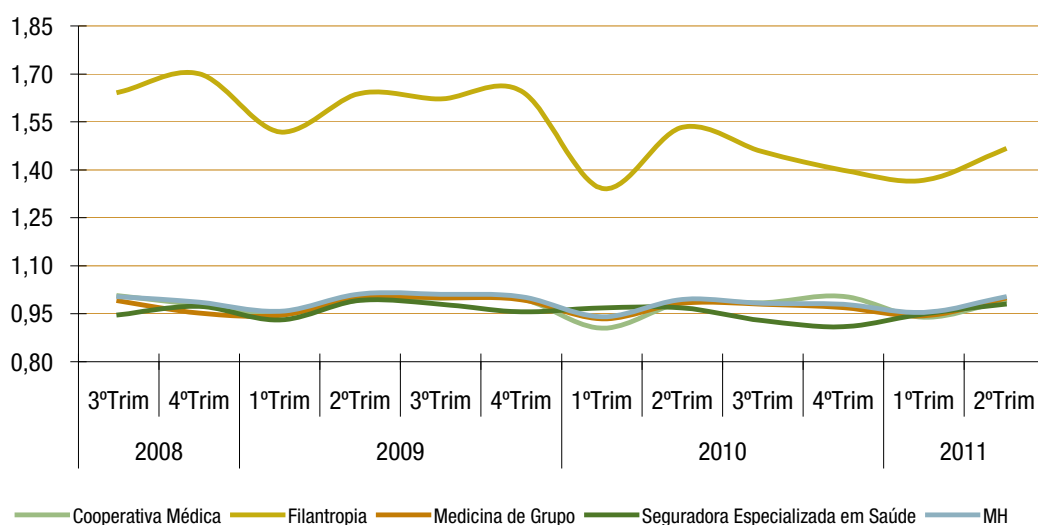
GRÁFICOS DA MEDIANA



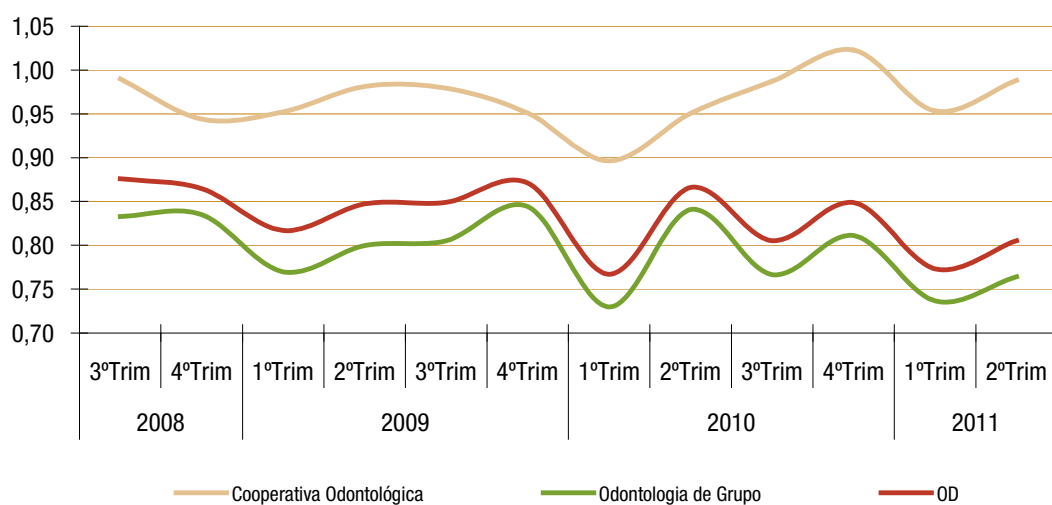
Índice Combinado – Dados Tratados – Agregados

Modalidade	3ºtri08	4ºtri08	1ºtri09	2ºtri09	3ºtri09	4ºtri09	1ºtri10	2ºtri10	3ºtri10	4ºtri10	1ºtri11	2ºtri11
Cooperativa Médica	1,01	0,98	0,95	0,99	1,00	1,00	0,91	0,99	0,98	1,00	0,94	0,99
Filantropia	1,64	1,70	1,52	1,64	1,62	1,65	1,34	1,53	1,46	1,40	1,37	1,46
Medicina de Grupo	0,99	0,95	0,94	1,00	1,00	0,99	0,93	0,98	0,98	0,97	0,94	1,00
Seguradora Especializada em Saúde	0,95	0,97	0,93	0,99	0,98	0,96	0,97	0,97	0,93	0,91	0,95	0,98
MH	1,00	0,99	0,96	1,01	1,01	1,00	0,94	0,99	0,98	0,98	0,95	1,00
Cooperativa Odontológica	0,99	0,94	0,95	0,98	0,98	0,95	0,90	0,95	0,99	1,02	0,95	0,99
Odontologia de Grupo	0,83	0,83	0,77	0,80	0,81	0,84	0,73	0,84	0,77	0,81	0,74	0,76
OD	0,88	0,86	0,82	0,85	0,85	0,87	0,77	0,87	0,81	0,85	0,77	0,81

Médico-Hospitalar



Exclusivamente Odontológico



Índice Combinado – Dados Tratados – Não Agregados

Mediana

Modalidade	3ºtri08	4ºtri08	1ºtri09	2ºtri09	3ºtri09	4ºtri09	1ºtri10	2ºtri10	3ºtri10	4ºtri10	1ºtri11	2ºtri11
Cooperativa Médica	1,01	0,99	0,94	1,00	1,01	1,00	0,90	0,98	0,99	1,00	0,95	1,00
Filantropia	1,80	1,63	1,65	1,91	1,66	1,71	1,64	1,73	1,57	1,61	1,53	1,69
Medicina de Grupo	0,99	0,97	0,96	0,99	0,98	0,99	0,96	0,98	0,98	0,97	0,97	0,99
Seguradora Especializada em Saúde	0,98	0,99	0,91	1,02	0,98	0,95	0,93	0,97	0,95	0,91	0,93	0,99
MH	1,01	0,99	0,96	1,00	1,00	1,00	0,94	0,99	0,99	0,99	0,97	1,00
Cooperativa Odontológica	0,98	0,96	0,93	0,98	0,98	0,94	0,84	0,98	0,98	1,02	0,92	0,99
Odontologia de Grupo	0,90	0,88	0,87	0,87	0,90	0,94	0,82	0,93	0,85	0,88	0,87	0,91
OD	0,95	0,94	0,92	0,96	0,95	0,94	0,83	0,96	0,94	0,93	0,91	0,97

Média

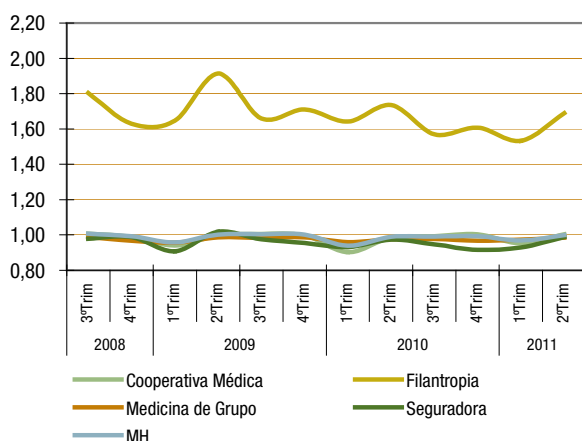
Modalidade	3ºtri08	4ºtri08	1ºtri09	2ºtri09	3ºtri09	4ºtri09	1ºtri10	2ºtri10	3ºtri10	4ºtri10	1ºtri11	2ºtri11
Cooperativa Médica	1,01	1,01	0,94	1,00	1,01	1,00	0,91	0,99	0,99	1,01	0,95	1,01
Filantropia	2,33	2,35	2,15	2,38	2,28	2,32	1,96	2,19	2,28	2,09	1,86	2,10
Medicina de Grupo	0,99	0,98	0,96	0,99	0,99	1,00	0,95	0,99	0,98	0,97	0,97	0,99
Seguradora Especializada em Saúde	0,99	0,98	0,92	1,01	0,98	0,96	0,95	0,97	0,96	0,93	0,92	1,00
MH	1,16	1,15	1,08	1,16	1,15	1,15	1,04	1,12	1,14	1,11	1,06	1,12
Cooperativa Odontológica	0,98	0,95	0,94	0,99	0,98	0,96	0,87	0,96	0,98	1,02	0,93	0,99
Odontologia de Grupo	0,88	0,90	0,86	0,87	0,89	0,91	0,80	0,91	0,85	0,88	0,84	0,90
OD	0,93	0,93	0,89	0,92	0,93	0,93	0,83	0,93	0,90	0,94	0,88	0,94

Coefficiente de Variabilidade

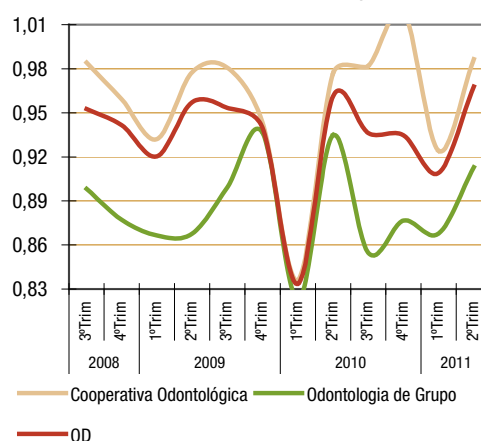
Modalidade	3ºtri08	4ºtri08	1ºtri09	2ºtri09	3ºtri09	4ºtri09	1ºtri10	2ºtri10	3ºtri10	4ºtri10	1ºtri11	2ºtri11
Cooperativa Médica	0,12	0,13	0,12	0,11	0,11	0,11	0,12	0,11	0,10	0,13	0,12	0,11
Filantropia	0,69	0,66	0,63	0,64	0,66	0,66	0,65	0,65	0,75	0,70	0,63	0,69
Medicina de Grupo	0,11	0,11	0,10	0,09	0,11	0,14	0,11	0,10	0,12	0,12	0,09	0,09
Seguradora Especializada em Saúde	0,06	0,07	0,04	0,05	0,04	0,04	0,14	0,06	0,08	0,06	0,08	0,05
MH	0,60	0,59	0,55	0,59	0,56	0,58	0,52	0,55	0,63	0,54	0,46	0,54
Cooperativa Odontológica	0,05	0,13	0,07	0,07	0,07	0,09	0,10	0,08	0,06	0,10	0,07	0,06
Odontologia de Grupo	0,16	0,16	0,18	0,16	0,17	0,13	0,24	0,20	0,17	0,16	0,16	0,15
OD	0,13	0,15	0,15	0,14	0,14	0,11	0,19	0,16	0,15	0,15	0,13	0,13

GRÁFICOS DA MEDIANA

Médico-Hospitalar



Exclusivamente Odontológico

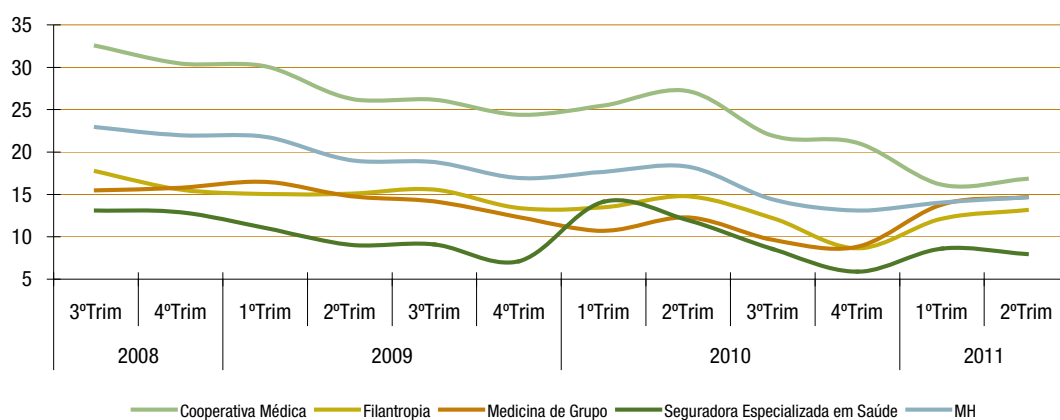


2008

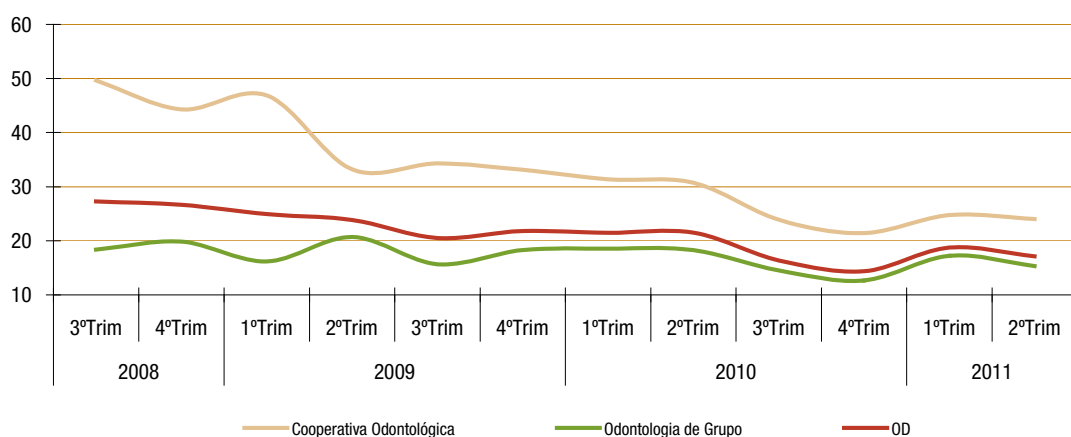
PMCR – Dados Tratados – Agregados

Modalidade	3ºtri08	4ºtri08	1ºtri09	2ºtri09	3ºtri09	4ºtri09	1ºtri10	2ºtri10	3ºtri10	4ºtri10	1ºtri11	2ºtri11
Cooperativa Médica	32,53	30,44	30,10	26,33	26,18	24,39	25,49	27,18	21,91	21,10	16,13	16,83
Filantropia	17,71	15,57	15,06	15,07	15,55	13,37	13,48	14,78	12,18	8,64	12,13	13,17
Medicina de Grupo	15,47	15,78	16,48	14,79	14,16	12,32	10,70	12,28	9,65	8,82	13,81	14,69
Seguradora Especializada em Saúde	13,10	12,91	11,05	9,07	9,10	7,13	14,13	11,96	8,55	5,89	8,62	7,97
MH	22,96	21,99	21,79	19,05	18,81	16,93	17,65	18,28	14,40	13,11	14,06	14,65
Cooperativa Odontológica	49,63	44,32	46,85	33,23	34,31	33,10	31,36	30,74	23,89	21,44	24,75	24,05
Odontologia de Grupo	18,39	19,84	16,19	20,70	15,65	18,28	18,57	18,30	14,53	12,64	17,24	15,33
OD	27,27	26,64	24,96	23,83	20,49	21,80	21,45	21,50	16,38	14,37	18,77	17,15

Médico-Hospitalar



Exclusivamente Odontológico



PMCR – Dados Tratados – Não Agregados

Mediana

Modalidade	3ºtri08	4ºtri08	1ºtri09	2ºtri09	3ºtri09	4ºtri09	1ºtri10	2ºtri10	3ºtri10	4ºtri10	1ºtri11	2ºtri11
Cooperativa Médica	27,01	24,29	26,64	22,17	21,99	20,97	21,97	25,20	19,13	19,05	14,61	14,60
Filantropia	12,36	10,85	12,47	9,73	9,42	7,17	9,98	10,95	7,55	6,73	12,43	12,76
Medicina de Grupo	15,68	18,15	18,81	16,19	16,29	13,73	14,72	15,41	12,60	11,09	15,33	17,28
Seguradora Especializada em Saúde	7,48	8,97	9,60	4,96	7,31	4,60	7,95	8,07	5,89	5,09	6,83	7,58
MH	21,27	20,74	21,58	19,18	18,73	16,69	17,66	19,56	15,20	14,86	14,59	14,68
Cooperativa Odontológica	30,84	30,35	31,07	29,36	29,19	26,62	24,65	29,02	19,93	20,41	23,15	21,43
Odontologia de Grupo	18,48	20,93	16,23	21,62	19,08	17,79	12,96	14,16	11,97	15,09	16,66	16,19
OD	25,60	22,60	24,13	25,54	22,08	20,69	18,79	18,93	15,23	17,41	20,53	19,09

Média

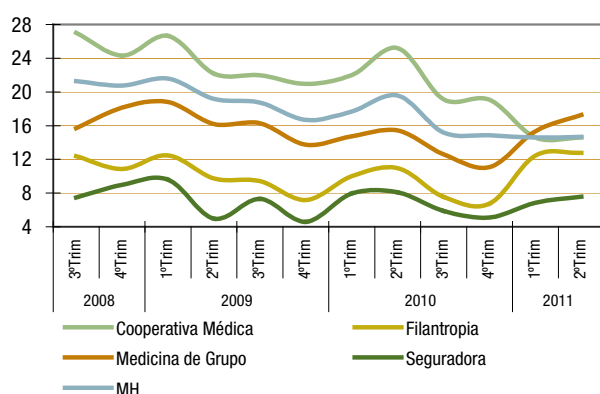
Modalidade	3ºtri08	4ºtri08	1ºtri09	2ºtri09	3ºtri09	4ºtri09	1ºtri10	2ºtri10	3ºtri10	4ºtri10	1ºtri11	2ºtri11
Cooperativa Médica	30,89	28,75	29,44	24,88	24,83	23,84	25,02	27,84	21,89	20,49	17,73	18,56
Filantropia	16,00	14,98	14,73	14,15	13,81	12,19	12,99	15,21	11,23	10,24	14,80	15,53
Medicina de Grupo	19,85	20,63	22,47	21,15	20,77	18,67	16,40	18,26	16,33	16,05	19,63	20,81
Seguradora Especializada em Saúde	9,16	10,95	8,92	7,07	7,00	5,62	9,85	9,14	7,10	4,69	6,70	7,25
MH	24,61	23,75	24,70	21,86	21,66	20,17	19,98	22,32	18,23	17,33	17,97	18,92
Cooperativa Odontológica	45,33	39,88	43,01	30,07	29,71	28,02	28,39	30,09	23,58	21,17	24,65	23,40
Odontologia de Grupo	23,99	18,19	17,90	22,88	19,56	17,30	18,29	14,82	15,09	17,71	20,19	17,46
OD	33,98	28,56	30,18	26,24	24,40	22,30	22,88	22,45	19,15	19,37	22,42	20,43

Coefficiente de Variabilidade

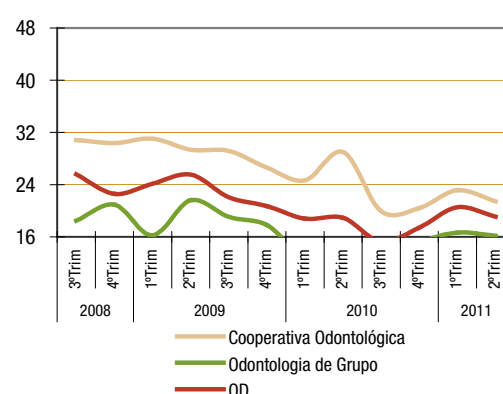
Modalidade	3ºtri08	4ºtri08	1ºtri09	2ºtri09	3ºtri09	4ºtri09	1ºtri10	2ºtri10	3ºtri10	4ºtri10	1ºtri11	2ºtri11
Cooperativa Médica	0,59	0,58	0,56	0,55	0,54	0,57	0,57	0,55	0,60	0,55	0,68	0,71
Filantropia	0,78	0,81	0,72	0,91	0,85	0,92	0,79	0,80	0,90	0,91	0,84	0,79
Medicina de Grupo	0,79	0,74	0,74	0,82	0,78	0,85	0,76	0,74	0,84	0,91	0,78	0,80
Seguradora Especializada em Saúde	0,62	0,70	0,66	0,82	0,74	0,68	0,78	0,64	0,70	0,56	0,48	0,51
MH	0,72	0,69	0,68	0,71	0,69	0,74	0,70	0,68	0,74	0,75	0,75	0,77
Cooperativa Odontológica	0,74	0,69	0,77	0,53	0,53	0,56	0,63	0,50	0,61	0,61	0,44	0,48
Odontologia de Grupo	0,89	0,80	0,61	0,70	0,54	0,67	0,90	0,72	0,90	0,88	0,84	0,83
OD	0,86	0,84	0,90	0,62	0,58	0,65	0,77	0,67	0,76	0,74	0,64	0,65

GRÁFICOS DA MEDIANA

Médico-Hospitalar



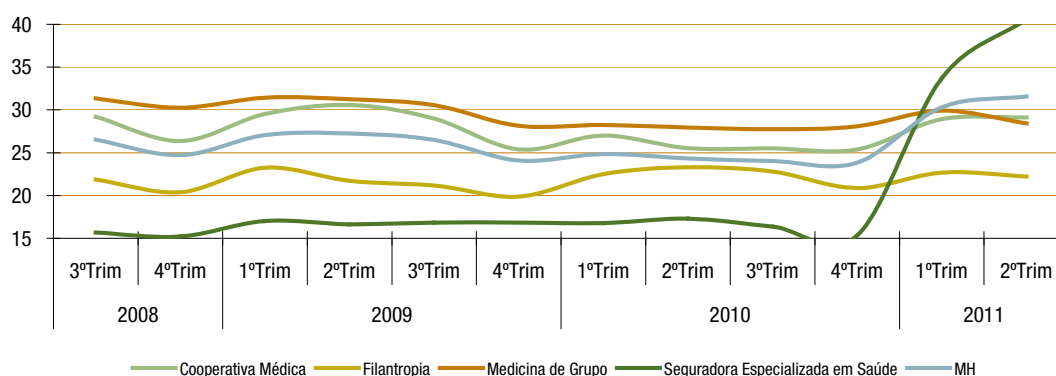
Exclusivamente Odontológico



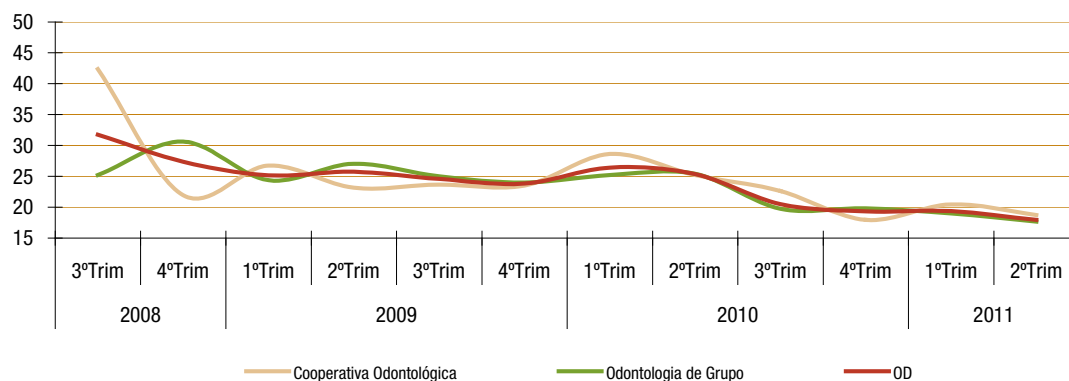
PMPE – Dados Tratados – Agregados

Modalidade	3ºtri08	4ºtri08	1ºtri09	2ºtri09	3ºtri09	4ºtri09	1ºtri10	2ºtri10	3ºtri10	4ºtri10	1ºtri11	2ºtri11
Cooperativa Médica	29,20	26,38	29,54	30,59	29,00	25,39	26,99	25,52	25,50	25,37	28,92	29,12
Filantropia	21,87	20,39	23,25	21,72	21,18	19,87	22,48	23,30	22,80	20,86	22,68	22,23
Medicina de Grupo	31,34	30,24	31,44	31,24	30,55	28,13	28,24	27,94	27,75	28,09	29,92	28,41
Seguradora Especializada em Saúde	15,67	15,20	17,02	16,61	16,84	16,83	16,79	17,27	16,36	15,32	33,73	40,61
MH	26,52	24,73	27,05	27,25	26,48	24,10	24,83	24,32	24,04	23,85	30,30	31,59
Cooperativa Odontológica	42,36	21,98	26,73	23,17	23,66	23,50	28,65	25,22	22,62	17,95	20,47	18,73
Odontologia de Grupo	25,19	30,62	24,38	27,03	25,00	23,99	25,21	25,44	19,76	19,83	18,99	17,68
OD	31,75	27,36	25,18	25,75	24,56	23,84	26,41	25,36	20,51	19,34	19,39	17,96

Médico-Hospitalar



Exclusivamente Odontológico



PMPE – Dados Tratados – Não Agregados

Mediana

Modalidade	3ºtri08	4ºtri08	1ºtri09	2ºtri09	3ºtri09	4ºtri09	1ºtri10	2ºtri10	3ºtri10	4ºtri10	1ºtri11	2ºtri11
Cooperativa Médica	25,41	23,05	26,60	25,26	24,85	23,70	25,25	24,37	24,39	24,20	28,52	27,38
Filantropia	23,75	21,24	24,96	25,37	23,80	23,45	25,83	21,53	25,72	21,22	25,89	25,27
Medicina de Grupo	25,77	25,50	29,06	29,02	28,17	26,10	26,34	27,54	26,80	25,44	26,77	23,67
Seguradora Especializada em Saúde	19,76	19,80	18,18	18,09	20,98	22,59	22,96	21,69	20,84	22,51	33,15	35,54
MH	25,25	23,61	26,84	25,99	26,05	24,41	25,73	24,72	25,14	24,39	27,80	26,33
Cooperativa Odontológica	30,16	29,48	33,76	28,97	31,11	27,88	27,71	26,56	25,19	21,51	28,02	25,42
Odontologia de Grupo	15,53	14,83	22,42	17,80	14,27	12,79	13,84	20,55	19,11	16,89	19,70	16,15
OD	21,83	20,07	25,38	21,70	21,31	18,62	22,38	22,36	21,36	17,54	24,81	21,12

Média

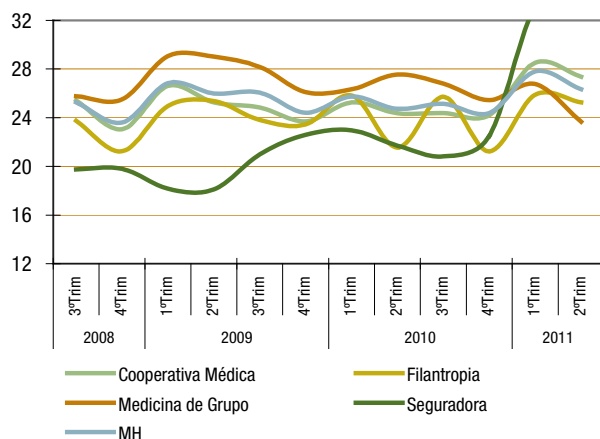
Modalidade	3ºtri08	4ºtri08	1ºtri09	2ºtri09	3ºtri09	4ºtri09	1ºtri10	2ºtri10	3ºtri10	4ºtri10	1ºtri11	2ºtri11
Cooperativa Médica	26,45	24,05	26,67	25,90	24,69	24,11	26,39	24,66	24,66	25,53	29,58	28,50
Filantropia	26,29	23,83	26,86	25,25	24,57	23,52	25,72	25,94	26,36	23,49	25,40	24,42
Medicina de Grupo	26,78	25,40	28,62	28,10	28,26	27,53	27,64	27,23	27,45	26,20	27,57	26,46
Seguradora Especializada em Saúde	18,93	19,52	18,79	18,61	20,97	21,98	22,54	21,61	21,37	21,63	35,94	35,91
MH	26,40	24,45	27,29	26,52	26,00	25,31	26,74	25,75	25,87	25,51	28,49	27,41
Cooperativa Odontológica	42,35	31,30	31,03	28,04	28,21	26,70	31,53	27,87	25,62	20,57	24,24	22,43
Odontologia de Grupo	16,34	16,76	20,09	18,67	16,84	15,91	15,34	16,03	17,88	16,95	18,34	17,05
OD	29,34	23,18	24,85	22,74	21,68	20,63	22,43	21,32	21,34	18,53	21,05	19,46

Coefficiente de Variabilidade

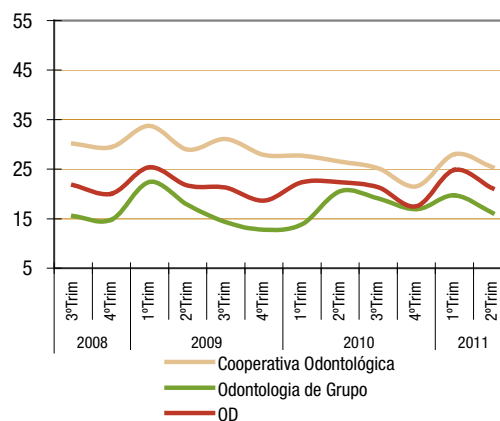
Modalidade	3ºtri08	4ºtri08	1ºtri09	2ºtri09	3ºtri09	4ºtri09	1ºtri10	2ºtri10	3ºtri10	4ºtri10	1ºtri11	2ºtri11
Cooperativa Médica	0,57	0,58	0,51	0,51	0,51	0,54	0,52	0,50	0,49	0,54	0,44	0,45
Filantropia	0,61	0,62	0,63	0,55	0,61	0,56	0,56	0,61	0,55	0,60	0,59	0,64
Medicina de Grupo	0,65	0,62	0,59	0,60	0,66	0,63	0,60	0,61	0,62	0,66	0,60	0,67
Seguradora Especializada em Saúde	0,66	0,68	0,57	0,50	0,30	0,40	0,35	0,26	0,32	0,38	0,45	0,45
MH	0,61	0,60	0,56	0,56	0,59	0,59	0,56	0,56	0,56	0,59	0,52	0,56
Cooperativa Odontológica	0,88	0,81	0,67	0,65	0,62	0,76	0,74	0,65	0,75	0,84	0,64	0,57
Odontologia de Grupo	1,00	1,13	0,78	0,77	0,87	0,80	1,00	0,75	0,78	0,80	0,73	0,85
OD	1,07	0,99	0,75	0,73	0,77	0,83	0,92	0,75	0,79	0,82	0,69	0,71

GRÁFICOS DA MEDIANA

Médico-Hospitalar



Exclusivamente Odontológico

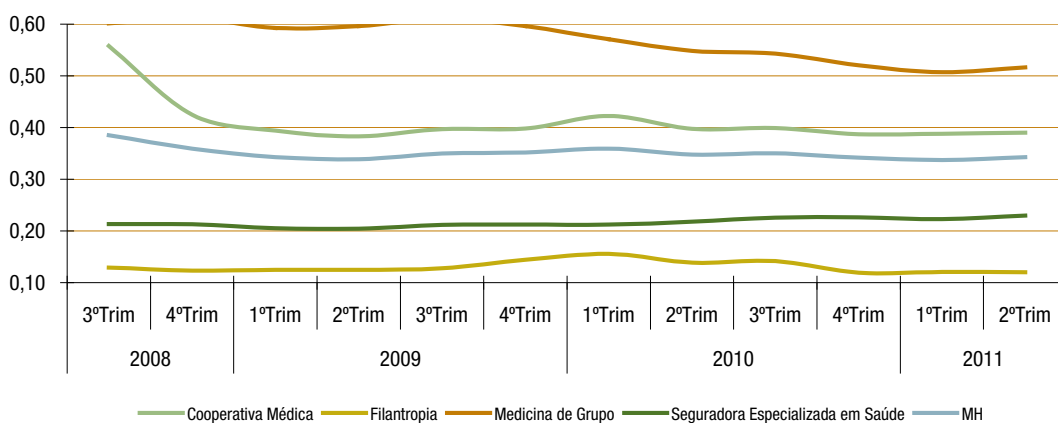


2008

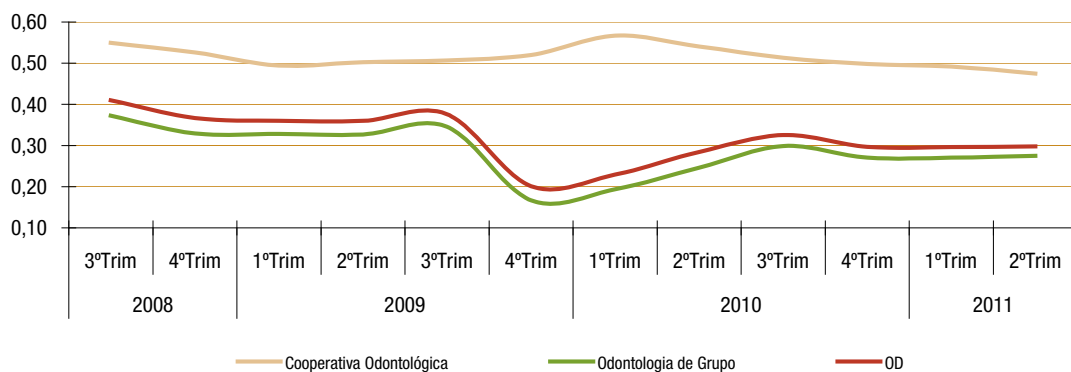
Giro do Ativo Total – Dados Tratados – Agregados

Modalidade	3ºtri08	4ºtri08	1ºtri09	2ºtri09	3ºtri09	4ºtri09	1ºtri10	2ºtri10	3ºtri10	4ºtri10	1ºtri11	2ºtri11
Cooperativa Médica	0,56	0,43	0,39	0,38	0,40	0,40	0,42	0,40	0,40	0,39	0,39	0,39
Filantropia	0,13	0,12	0,12	0,12	0,13	0,14	0,16	0,14	0,14	0,12	0,12	0,12
Medicina de Grupo	0,60	0,61	0,59	0,60	0,61	0,60	0,57	0,55	0,54	0,52	0,51	0,52
Seguradora Especializada em Saúde	0,21	0,21	0,21	0,20	0,21	0,21	0,21	0,22	0,23	0,23	0,22	0,23
MH	0,39	0,36	0,34	0,34	0,35	0,35	0,36	0,35	0,35	0,34	0,34	0,34
Cooperativa Odontológica	0,55	0,53	0,49	0,50	0,51	0,52	0,57	0,54	0,51	0,50	0,49	0,47
Odontologia de Grupo	0,37	0,33	0,33	0,33	0,35	0,17	0,19	0,25	0,30	0,27	0,27	0,27
OD	0,41	0,37	0,36	0,36	0,38	0,20	0,23	0,28	0,33	0,30	0,30	0,30

Médico-Hospitalar



Exclusivamente Odontológico



Giro do Ativo Total – Dados Tratados – Não Agregados

Mediana

Modalidade	3ºtri08	4ºtri08	1ºtri09	2ºtri09	3ºtri09	4ºtri09	1ºtri10	2ºtri10	3ºtri10	4ºtri10	1ºtri11	2ºtri11
Cooperativa Médica	0,52	0,42	0,40	0,40	0,40	0,40	0,44	0,40	0,40	0,38	0,37	0,38
Filantropia	0,10	0,09	0,09	0,10	0,10	0,11	0,11	0,11	0,11	0,11	0,11	0,11
Medicina de Grupo	0,56	0,60	0,57	0,57	0,59	0,60	0,62	0,58	0,56	0,56	0,54	0,55
Seguradora Especializada em Saúde	0,49	0,48	0,45	0,44	0,44	0,45	0,46	0,48	0,48	0,47	0,45	0,46
MH	0,49	0,43	0,41	0,40	0,40	0,41	0,45	0,41	0,41	0,39	0,39	0,39
Cooperativa Odontológica	0,67	0,65	0,60	0,60	0,60	0,59	0,65	0,60	0,59	0,60	0,56	0,56
Odontologia de Grupo	0,74	0,70	0,74	0,68	0,70	0,75	0,80	0,68	0,66	0,67	0,65	0,61
OD	0,70	0,68	0,64	0,64	0,65	0,69	0,72	0,64	0,60	0,60	0,59	0,56

Média

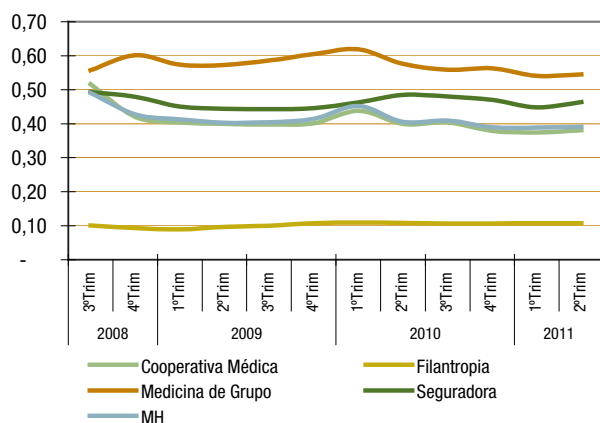
Modalidade	3ºtri08	4ºtri08	1ºtri09	2ºtri09	3ºtri09	4ºtri09	1ºtri10	2ºtri10	3ºtri10	4ºtri10	1ºtri11	2ºtri11
Cooperativa Médica	0,53	0,44	0,42	0,41	0,42	0,43	0,45	0,42	0,42	0,39	0,39	0,39
Filantropia	0,12	0,12	0,12	0,12	0,13	0,14	0,15	0,14	0,14	0,13	0,13	0,13
Medicina de Grupo	0,59	0,62	0,59	0,59	0,59	0,61	0,65	0,61	0,60	0,60	0,57	0,56
Seguradora Especializada em Saúde	0,40	0,40	0,38	0,39	0,39	0,41	0,41	0,42	0,41	0,40	0,39	0,41
MH	0,51	0,48	0,46	0,45	0,46	0,47	0,50	0,47	0,46	0,45	0,43	0,43
Cooperativa Odontológica	0,70	0,66	0,61	0,62	0,62	0,64	0,72	0,67	0,64	0,60	0,58	0,56
Odontologia de Grupo	0,80	0,71	0,70	0,70	0,78	0,82	0,88	0,77	0,76	0,76	0,78	0,74
OD	0,75	0,68	0,66	0,66	0,71	0,74	0,81	0,72	0,70	0,68	0,69	0,66

Coefficiente de Variabilidade

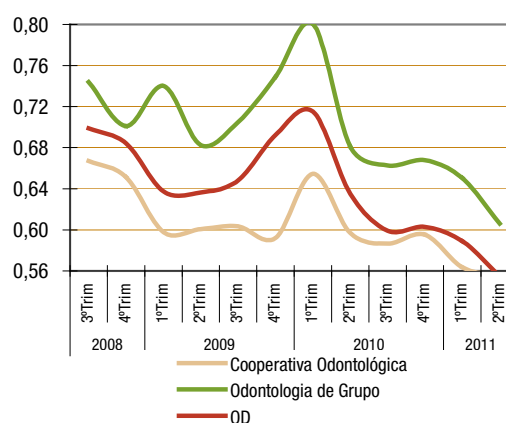
Modalidade	3ºtri08	4ºtri08	1ºtri09	2ºtri09	3ºtri09	4ºtri09	1ºtri10	2ºtri10	3ºtri10	4ºtri10	1ºtri11	2ºtri11
Cooperativa Médica	0,43	0,41	0,41	0,41	0,42	0,42	0,41	0,42	0,41	0,41	0,41	0,42
Filantropia	0,66	0,71	0,71	0,71	0,70	0,75	0,73	0,72	0,74	0,71	0,68	0,69
Medicina de Grupo	0,65	0,63	0,61	0,62	0,62	0,60	0,62	0,65	0,64	0,65	0,59	0,60
Seguradora Especializada em Saúde	0,59	0,57	0,56	0,55	0,53	0,51	0,48	0,48	0,47	0,47	0,48	0,51
MH	0,63	0,66	0,65	0,65	0,65	0,64	0,65	0,68	0,66	0,70	0,64	0,65
Cooperativa Odontológica	0,39	0,45	0,41	0,39	0,40	0,43	0,51	0,49	0,47	0,42	0,44	0,38
Odontologia de Grupo	0,62	0,69	0,42	0,51	0,51	0,60	0,57	0,59	0,55	0,55	0,65	0,67
OD	0,54	0,60	0,42	0,47	0,49	0,56	0,55	0,55	0,53	0,52	0,61	0,61

GRÁFICOS DA MEDIANA

Médico-Hospitalar



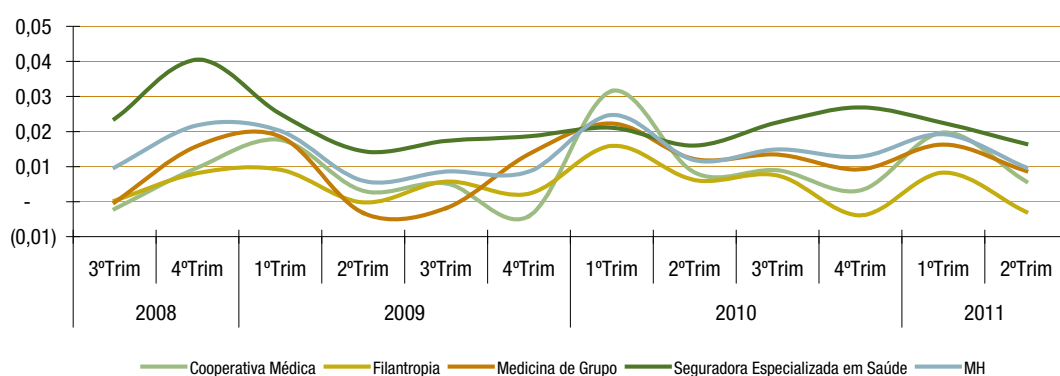
Exclusivamente Odontológico



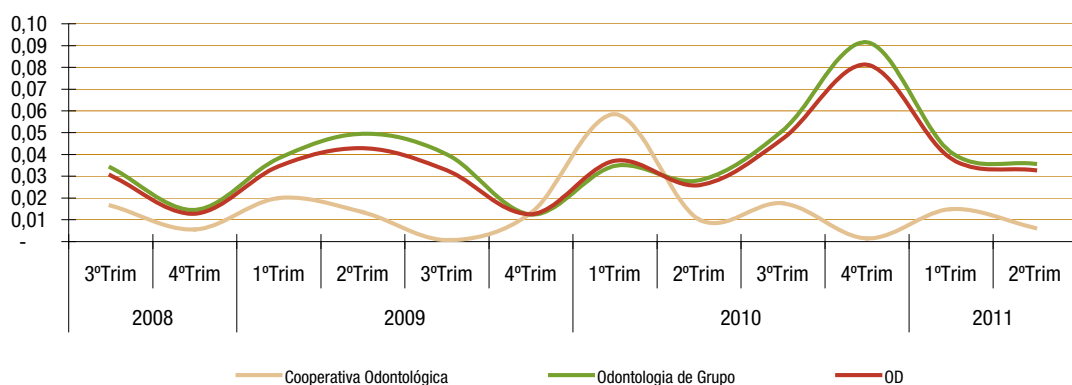
Retorno Sobre o Ativo – Dados Tratados – Agregados

Modalidade	3ºtri08	4ºtri08	1ºtri09	2ºtri09	3ºtri09	4ºtri09	1ºtri10	2ºtri10	3ºtri10	4ºtri10	1ºtri11	2ºtri11
Cooperativa Médica	(0,00)	0,01	0,02	0,00	0,01	(0,00)	0,03	0,01	0,01	0,00	0,02	0,01
Filantropia	0,00	0,01	0,01	(0,00)	0,01	0,00	0,02	0,01	0,01	(0,00)	0,01	(0,00)
Medicina de Grupo	(0,00)	0,02	0,02	(0,00)	(0,00)	0,01	0,02	0,01	0,01	0,01	0,02	0,01
Seguradora Especializada em Saúde	0,02	0,04	0,03	0,01	0,02	0,02	0,02	0,02	0,02	0,03	0,02	0,02
MH	0,01	0,02	0,02	0,01	0,01	0,01	0,02	0,01	0,01	0,01	0,02	0,01
Cooperativa Odontológica	0,02	0,01	0,02	0,01	0,00	0,01	0,06	0,01	0,02	0,00	0,01	0,01
Odontologia de Grupo	0,03	0,01	0,04	0,05	0,04	0,01	0,03	0,03	0,05	0,09	0,04	0,04
OD	0,03	0,01	0,03	0,04	0,03	0,01	0,04	0,03	0,05	0,08	0,04	0,03

Médico-Hospitalar



Exclusivamente Odontológico



Retorno Sobre o Ativo – Dados Tratados – Não Agregados

Mediana

Modalidade	3ºtri08	4ºtri08	1ºtri09	2ºtri09	3ºtri09	4ºtri09	1ºtri10	2ºtri10	3ºtri10	4ºtri10	1ºtri11	2ºtri11
Cooperativa Médica	0,00	0,00	0,02	0,01	0,00	0,00	0,04	0,01	0,01	0,01	0,02	0,01
Filantropia	(0,01)	0,01	0,00	(0,00)	(0,01)	0,01	0,01	(0,00)	0,00	(0,00)	0,01	(0,01)
Medicina de Grupo	0,00	0,01	0,02	0,01	0,01	0,01	0,02	0,01	0,01	0,01	0,01	0,01
Seguradora Especializada em Saúde	0,00	0,01	0,03	0,00	0,01	0,02	0,03	0,02	0,02	0,02	0,03	0,01
MH	0,00	0,01	0,02	0,01	0,00	0,01	0,03	0,01	0,01	0,01	0,02	0,01
Cooperativa Odontológica	0,02	0,01	0,02	0,01	(0,00)	0,01	0,06	0,01	0,01	(0,00)	0,02	0,01
Odontologia de Grupo	0,05	0,04	0,04	0,03	0,03	0,02	0,07	0,03	0,05	0,04	0,07	0,02
OD	0,03	0,04	0,03	0,02	0,01	0,02	0,07	0,01	0,02	0,01	0,04	0,01

Média

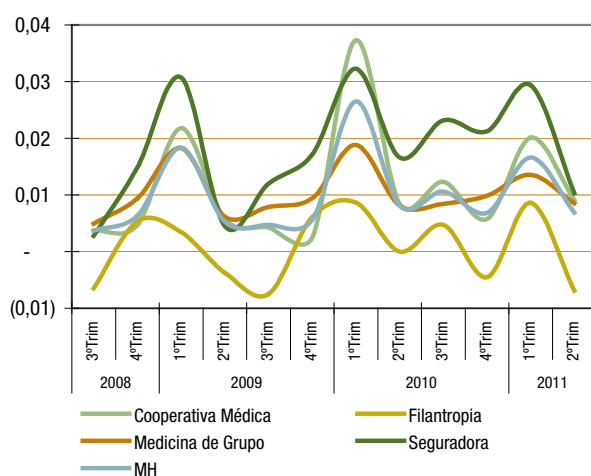
Modalidade	3ºtri08	4ºtri08	1ºtri09	2ºtri09	3ºtri09	4ºtri09	1ºtri10	2ºtri10	3ºtri10	4ºtri10	1ºtri11	2ºtri11
Cooperativa Médica	0,00	0,00	0,02	0,01	0,00	0,00	0,04	0,01	0,01	0,00	0,02	0,01
Filantropia	(0,01)	0,01	0,01	(0,01)	(0,01)	0,00	0,01	0,00	0,00	(0,00)	0,01	(0,01)
Medicina de Grupo	0,01	0,01	0,02	0,01	0,00	0,01	0,02	0,01	0,01	0,01	0,01	0,01
Seguradora Especializada em Saúde	0,01	0,01	0,03	0,00	0,01	0,01	0,03	0,02	0,02	0,03	0,03	0,01
MH	0,01	0,01	0,02	0,00	0,00	0,00	0,03	0,01	0,01	0,00	0,02	0,01
Cooperativa Odontológica	0,02	0,02	0,03	0,01	(0,00)	0,01	0,08	0,01	0,02	(0,01)	0,02	0,01
Odontologia de Grupo	0,06	0,05	0,04	0,04	0,06	0,05	0,10	0,03	0,07	0,03	0,07	0,03
OD	0,04	0,03	0,04	0,03	0,03	0,03	0,09	0,02	0,05	0,02	0,05	0,02

Coefficiente de Variabilidade

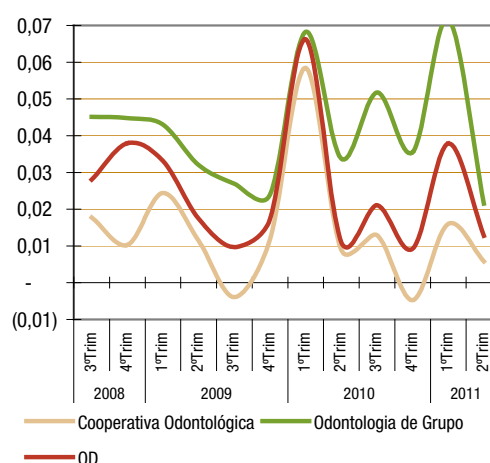
Modalidade	3ºtri08	4ºtri08	1ºtri09	2ºtri09	3ºtri09	4ºtri09	1ºtri10	2ºtri10	3ºtri10	4ºtri10	1ºtri11	2ºtri11
Cooperativa Médica	9,83	8,77	1,49	5,80	6,31	24,94	1,08	3,05	2,50	13,28	1,29	3,66
Filantropia	5,99	5,36	6,11	5,40	6,38	9,55	3,61	23,03	15,64	8,65	5,73	4,28
Medicina de Grupo	4,34	4,12	1,80	5,39	16,76	8,78	1,91	3,67	4,69	5,04	2,90	3,52
Seguradora Especializada em Saúde	2,74	2,66	0,64	5,75	2,23	1,01	0,70	0,31	0,75	0,56	0,67	0,87
MH	7,97	5,70	1,76	7,10	12,79	12,17	1,44	3,64	3,50	8,40	1,94	4,54
Cooperativa Odontológica	1,20	3,11	0,91	1,33	5,51	5,28	0,73	1,99	0,76	3,97	1,38	3,40
Odontologia de Grupo	1,26	1,33	0,89	1,34	1,52	2,25	1,10	1,91	1,30	3,14	0,88	2,24
OD	1,47	1,78	0,92	1,55	2,39	2,90	0,98	2,29	1,55	5,56	1,11	2,69

GRÁFICOS DA MEDIANA

Médico-Hospitalar



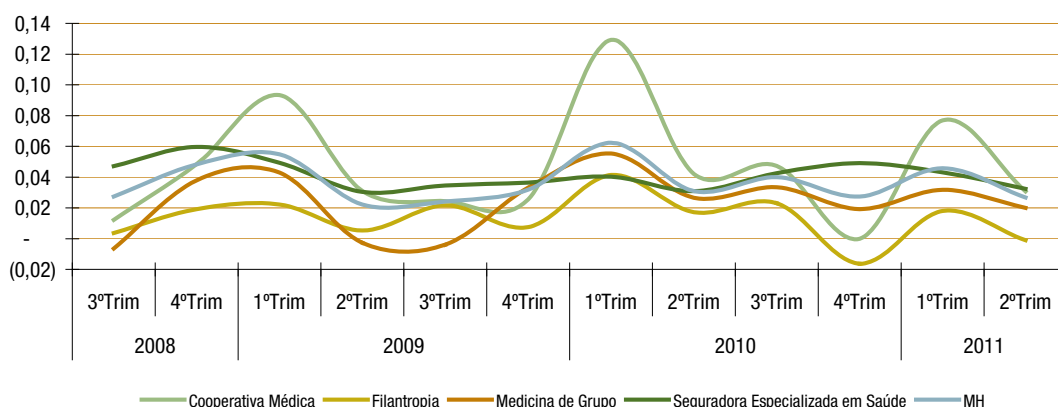
Exclusivamente Odontológico



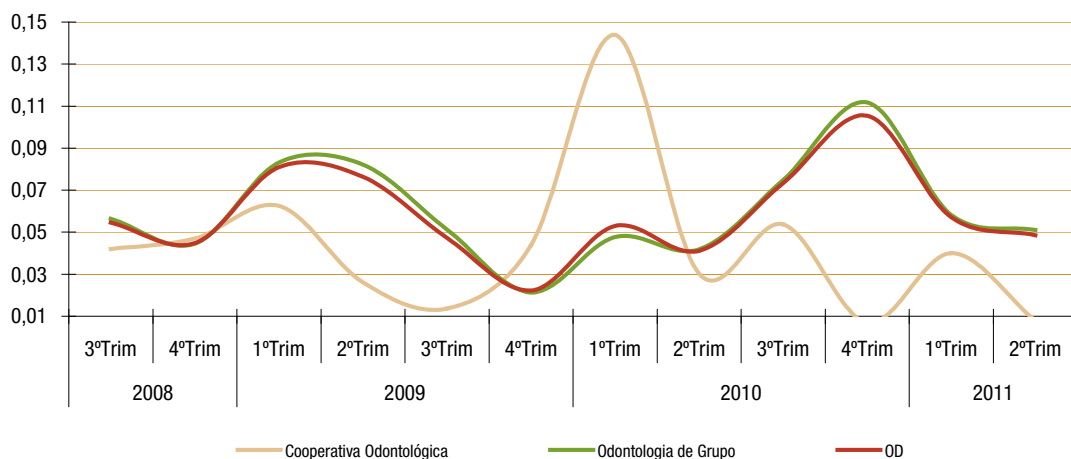
Retorno Sobre o PL – Dados Tratados – Agregados

Modalidade	3ºtri08	4ºtri08	1ºtri09	2ºtri09	3ºtri09	4ºtri09	1ºtri10	2ºtri10	3ºtri10	4ºtri10	1ºtri11	2ºtri11
Cooperativa Médica	0,01	0,05	0,09	0,03	0,02	0,03	0,13	0,04	0,05	(0,00)	0,08	0,03
Filantropia	0,00	0,02	0,02	0,01	0,02	0,01	0,04	0,02	0,02	(0,02)	0,02	(0,00)
Medicina de Grupo	(0,01)	0,04	0,04	(0,00)	(0,00)	0,03	0,06	0,03	0,03	0,02	0,03	0,02
Seguradora Especializada em Saúde	0,05	0,06	0,05	0,03	0,03	0,04	0,04	0,03	0,04	0,05	0,04	0,03
MH	0,03	0,05	0,05	0,02	0,02	0,03	0,06	0,03	0,04	0,03	0,05	0,03
Cooperativa Odontológica	0,04	0,05	0,06	0,03	0,01	0,04	0,14	0,03	0,05	0,01	0,04	0,01
Odontologia de Grupo	0,06	0,04	0,08	0,08	0,05	0,02	0,05	0,04	0,07	0,11	0,06	0,05
OD	0,05	0,04	0,08	0,08	0,05	0,02	0,05	0,04	0,07	0,11	0,06	0,05

Médico-Hospitalar



Exclusivamente Odontológico



Retorno Sobre o PL – Dados Tratados – Não Agregados

Mediana

Modalidade	3ºtri08	4ºtri08	1ºtri09	2ºtri09	3ºtri09	4ºtri09	1ºtri10	2ºtri10	3ºtri10	4ºtri10	1ºtri11	2ºtri11
Cooperativa Médica	0,02	0,02	0,09	0,03	0,02	0,01	0,13	0,04	0,04	0,02	0,07	0,03
Filantropia	0,00	0,03	0,01	0,00	(0,01)	0,02	0,02	0,01	0,03	(0,01)	0,01	(0,00)
Medicina de Grupo	0,02	0,04	0,04	0,03	0,03	0,03	0,05	0,03	0,03	0,03	0,04	0,02
Seguradora Especializada em Saúde	0,00	0,04	0,06	0,01	0,02	0,03	0,05	0,03	0,05	0,05	0,05	0,02
MH	0,02	0,03	0,05	0,02	0,02	0,02	0,08	0,03	0,04	0,02	0,04	0,02
Cooperativa Odontológica	0,04	0,05	0,09	0,03	0,00	0,05	0,15	0,03	0,05	(0,01)	0,04	0,02
Odontologia de Grupo	0,17	0,13	0,12	0,14	0,10	0,10	0,22	0,05	0,05	0,10	0,15	0,07
OD	0,10	0,10	0,11	0,05	0,03	0,06	0,18	0,03	0,05	0,04	0,08	0,03

Média

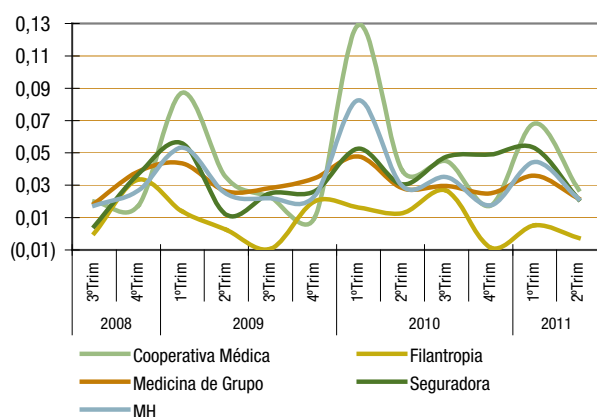
Modalidade	3ºtri08	4ºtri08	1ºtri09	2ºtri09	3ºtri09	4ºtri09	1ºtri10	2ºtri10	3ºtri10	4ºtri10	1ºtri11	2ºtri11
Cooperativa Médica	0,02	0,01	0,09	0,03	0,02	0,01	0,13	0,04	0,04	0,01	0,08	0,02
Filantropia	0,00	0,04	0,01	(0,01)	(0,01)	0,02	0,02	0,01	0,02	(0,01)	0,00	(0,00)
Medicina de Grupo	0,02	0,04	0,05	0,03	0,03	0,04	0,07	0,04	0,04	0,03	0,04	0,03
Seguradora Especializada em Saúde	0,02	0,03	0,05	0,01	0,02	0,02	0,06	0,03	0,03	0,05	0,05	0,03
MH	0,02	0,03	0,07	0,02	0,02	0,02	0,10	0,04	0,04	0,01	0,06	0,02
Cooperativa Odontológica	0,05	0,09	0,10	0,03	0,01	0,03	0,21	0,03	0,05	(0,01)	0,05	0,00
Odontologia de Grupo	0,27	0,14	0,15	0,15	0,15	0,16	0,21	0,08	0,09	0,09	0,13	0,08
OD	0,17	0,12	0,13	0,10	0,09	0,10	0,21	0,06	0,07	0,05	0,10	0,04

Coefficiente de Variabilidade

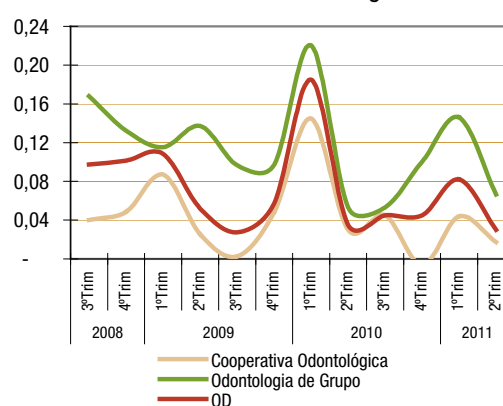
Modalidade	3ºtri08	4ºtri08	1ºtri09	2ºtri09	3ºtri09	4ºtri09	1ºtri10	2ºtri10	3ºtri10	4ºtri10	1ºtri11	2ºtri11
Cooperativa Médica	6,47	19,30	1,19	4,56	4,87	12,76	0,92	2,60	2,24	19,98	1,08	3,69
Filantropia	63,49	2,43	5,25	7,25	9,85	3,09	4,37	5,73	2,74	6,82	24,51	412,58
Medicina de Grupo	5,01	3,01	1,88	3,04	3,24	3,65	2,00	2,82	2,71	3,97	2,29	2,54
Seguradora Especializada em Saúde	2,41	1,62	0,71	3,98	2,05	1,81	0,60	0,41	0,79	0,49	0,68	0,94
MH	6,13	5,66	1,54	4,33	4,64	5,91	1,38	2,82	2,48	8,29	1,59	3,46
Cooperativa Odontológica	1,38	2,38	0,76	1,62	6,32	4,09	0,72	1,76	0,98	10,50	1,12	29,86
Odontologia de Grupo	1,32	1,53	1,18	1,34	1,56	1,83	1,52	2,06	2,51	2,40	1,05	1,67
OD	1,66	1,82	1,14	1,64	2,15	2,37	1,20	2,26	2,37	4,11	1,20	2,48

GRÁFICOS DA MEDIANA

Médico-Hospitalar



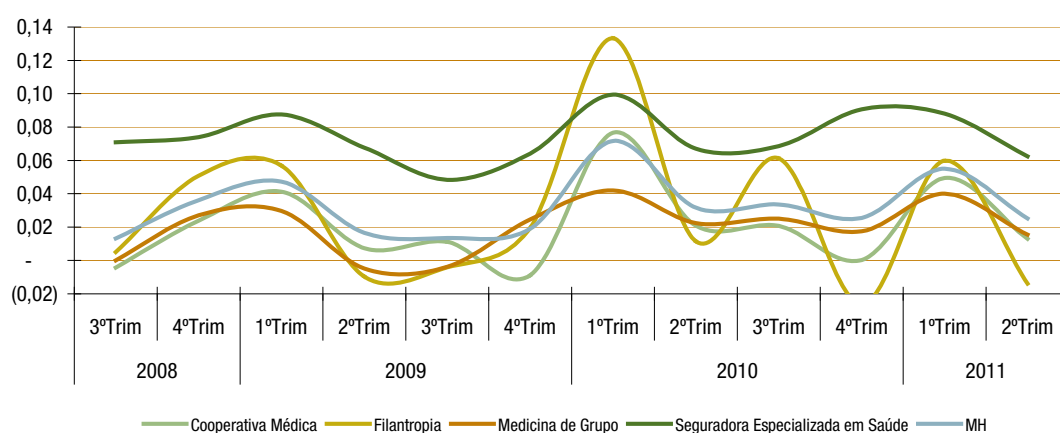
Exclusivamente Odontológico



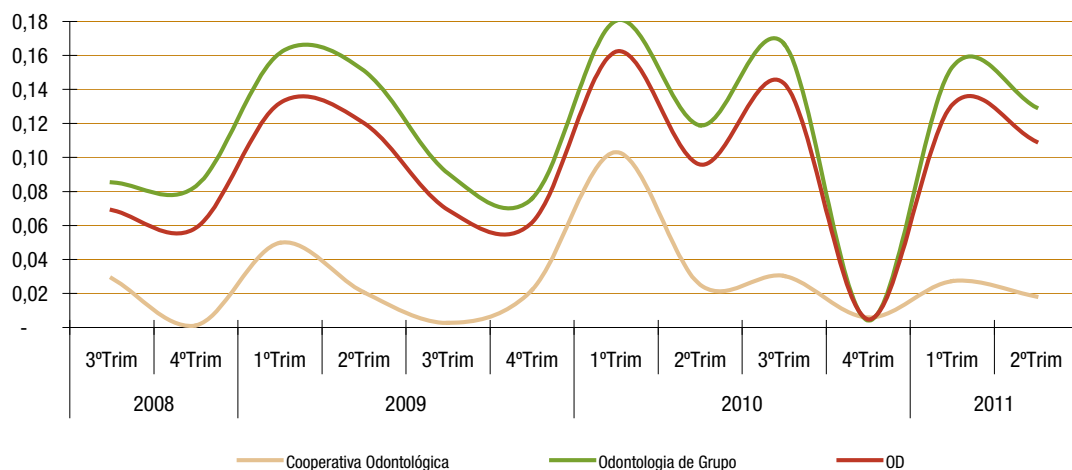
Margem de Lucro Líq. – Dados Tratados – Agregados

Modalidade	3ºtri08	4ºtri08	1ºtri09	2ºtri09	3ºtri09	4ºtri09	1ºtri10	2ºtri10	3ºtri10	4ºtri10	1ºtri11	2ºtri11
Cooperativa Médica	(0,00)	0,02	0,04	0,01	0,01	(0,01)	0,08	0,02	0,02	0,00	0,05	0,01
Filantropia	0,01	0,05	0,06	(0,01)	(0,00)	0,02	0,13	0,01	0,06	(0,03)	0,06	(0,01)
Medicina de Grupo	0,00	0,03	0,03	(0,00)	(0,00)	0,02	0,04	0,02	0,02	0,02	0,04	0,02
Seguradora Especializada em Saúde	0,07	0,07	0,09	0,07	0,05	0,06	0,10	0,07	0,07	0,09	0,09	0,06
MH	0,01	0,04	0,05	0,02	0,01	0,02	0,07	0,03	0,03	0,03	0,06	0,03
Cooperativa Odontológica	0,03	0,00	0,05	0,02	0,00	0,02	0,10	0,03	0,03	0,01	0,03	0,02
Odontologia de Grupo	0,09	0,08	0,16	0,15	0,09	0,08	0,18	0,12	0,17	0,00	0,15	0,13
OD	0,07	0,06	0,13	0,12	0,07	0,06	0,16	0,10	0,14	0,00	0,13	0,11

Médico-Hospitalar



Exclusivamente Odontológico



Margem de Lucro Líq. – Dados Tratados – Não Agregados

Mediana

Modalidade	3ºtri08	4ºtri08	1ºtri09	2ºtri09	3ºtri09	4ºtri09	1ºtri10	2ºtri10	3ºtri10	4ºtri10	1ºtri11	2ºtri11
Cooperativa Médica	0,00	0,01	0,05	0,01	0,01	0,01	0,09	0,02	0,03	0,01	0,06	0,02
Filantropia	(0,03)	0,04	0,02	(0,04)	(0,06)	0,04	0,12	(0,00)	0,06	(0,03)	0,08	(0,03)
Medicina de Grupo	0,01	0,02	0,03	0,01	0,01	0,02	0,03	0,01	0,02	0,02	0,02	0,02
Seguradora Especializada em Saúde	0,00	0,03	0,07	0,01	0,01	0,03	0,10	0,04	0,05	0,05	0,08	0,02
MH	0,01	0,02	0,04	0,01	0,01	0,01	0,06	0,02	0,02	0,02	0,04	0,02
Cooperativa Odontológica	0,02	0,03	0,05	0,02	(0,00)	0,02	0,13	0,02	0,03	(0,01)	0,04	0,02
Odontologia de Grupo	0,07	0,06	0,06	0,05	0,04	0,04	0,11	0,04	0,07	0,06	0,08	0,04
OD	0,04	0,04	0,05	0,03	0,01	0,03	0,12	0,03	0,04	0,02	0,06	0,03

Média

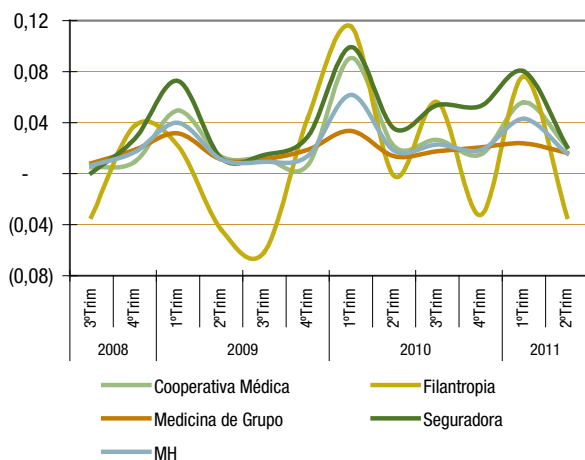
Modalidade	3ºtri08	4ºtri08	1ºtri09	2ºtri09	3ºtri09	4ºtri09	1ºtri10	2ºtri10	3ºtri10	4ºtri10	1ºtri11	2ºtri11
Cooperativa Médica	0,01	0,01	0,05	0,02	0,01	0,01	0,10	0,03	0,03	0,01	0,06	0,02
Filantropia	(0,01)	0,01	0,02	(0,07)	(0,07)	0,05	0,08	(0,02)	0,03	(0,06)	0,04	(0,09)
Medicina de Grupo	0,02	0,02	0,04	0,01	0,00	0,01	0,04	0,02	0,02	0,02	0,03	0,02
Seguradora Especializada em Saúde	0,02	0,03	0,06	0,03	0,02	0,03	0,10	0,05	0,05	0,06	0,08	0,03
MH	0,01	0,01	0,04	0,01	0,00	0,01	0,08	0,02	0,03	0,01	0,05	0,01
Cooperativa Odontológica	0,03	0,01	0,05	0,02	(0,00)	0,02	0,13	0,03	0,03	(0,00)	0,04	0,01
Odontologia de Grupo	0,07	0,06	0,08	0,08	0,07	0,05	0,14	0,05	0,06	0,03	0,08	0,05
OD	0,05	0,03	0,07	0,06	0,04	0,03	0,13	0,04	0,05	0,01	0,07	0,03

Coefficiente de Variabilidade

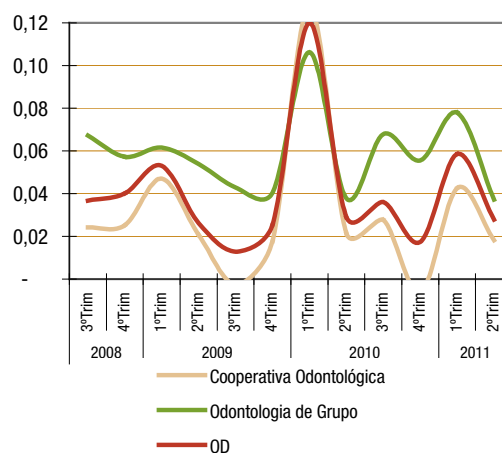
Modalidade	3ºtri08	4ºtri08	1ºtri09	2ºtri09	3ºtri09	4ºtri09	1ºtri10	2ºtri10	3ºtri10	4ºtri10	1ºtri11	2ºtri11
Cooperativa Médica	6,01	13,94	1,65	4,12	6,66	19,46	1,08	2,88	2,61	11,01	1,34	4,35
Filantropia	19,62	49,70	15,03	3,50	4,06	5,17	3,64	15,02	8,77	5,32	6,82	2,98
Medicina de Grupo	4,34	3,82	1,60	4,18	21,26	9,58	1,98	5,20	4,54	4,54	2,43	3,66
Seguradora Especializada em Saúde	2,14	1,19	0,68	2,43	2,25	0,95	0,57	0,78	0,80	0,45	0,65	1,06
MH	9,15	10,87	3,10	12,09	215,55	10,33	1,79	6,21	4,41	22,30	2,48	21,57
Cooperativa Odontológica	1,20	14,92	1,09	1,35	18,27	4,10	0,60	1,35	1,11	23,40	1,06	3,63
Odontologia de Grupo	0,87	1,59	1,15	1,29	1,55	2,29	0,97	3,30	2,14	5,17	1,47	1,82
OD	1,06	3,59	1,14	1,56	2,23	2,83	0,84	3,12	2,19	8,42	1,50	2,28

GRÁFICOS DA MEDIANA

Médico-Hospitalar



Exclusivamente Odontológico



Apêndice – Autogestões

Esta seção destina-se a mostrar, separadamente, os dados das autogestões nos diversos indicadores econômico-financeiros. A partir de 2008 as autogestões passaram a ter a obrigação legal e a enviar o DIOPS completo – treze dígitos, e somente a partir de então, fica possível comparar os dados transmitidos dessa modalidade com as diversas.

Dados Não Tratados – Agregados

Indicadores	3ºtri08	4ºtri08	1ºtri09	2ºtri09	3ºtri09	4ºtri09	1ºtri10	2ºtri10	3ºtri10	4ºtri10	1ºtri11	2ºtri11
Liquidez Corrente	5,63	5,64	5,76	5,97	5,08	5,16	5,41	5,27	5,22	4,93	4,66	4,50
Endividamento Total	0,31	0,31	0,30	0,29	0,31	0,29	0,29	0,29	0,29	0,29	0,30	0,31
Sinistralidade	0,92	0,90	0,85	0,91	1,00	1,03	0,83	0,91	0,91	0,92	0,85	0,93
Índice Combinado	1,05	1,05	0,99	1,04	1,13	1,16	0,96	1,05	1,05	1,08	1,00	1,08
Prazo Médio de Contr. a Receber	31,26	26,76	28,44	28,55	29,17	26,13	28,55	31,02	30,69	28,31	32,75	35,20
Prazo Médio de Pagto. de Eventos	29,24	28,76	30,80	26,45	31,54	29,35	28,80	26,59	26,82	31,41	34,84	35,86
Giro do Ativo Total	0,22	0,22	0,21	0,21	0,21	0,20	0,21	0,20	0,21	0,19	0,20	0,20
Retorno sobre o Ativo	(0,00)	0,01	0,04	0,03	0,00	0,02	0,03	0,01	0,03	0,01	0,03	0,00
Retorno sobre o PL	(0,01)	0,01	0,06	0,05	0,01	0,04	0,04	0,02	0,04	0,02	0,04	0,00
Margem de Lucro Líquido	(0,02)	0,02	0,19	0,16	0,02	0,13	0,16	0,06	0,13	0,06	0,13	0,01

Dados Não Tratados – Não Agregados

Indicadores	Mediana											
	3ºtri08	4ºtri08	1ºtri09	2ºtri09	3ºtri09	4ºtri09	1ºtri10	2ºtri10	3ºtri10	4ºtri10	1ºtri11	2ºtri11
Liquidez Corrente	2,75	2,82	3,04	2,81	2,62	2,62	3,19	2,85	2,95	2,84	2,66	2,52
Endividamento Total	0,29	0,32	0,32	0,31	0,34	0,33	0,29	0,31	0,30	0,31	0,32	0,33
Sinistralidade	0,91	0,85	0,82	0,89	0,91	0,90	0,77	0,90	0,86	0,86	0,81	0,85
Índice Combinado	1,11	1,06	1,00	1,06	1,07	1,11	0,96	1,08	1,04	1,07	1,00	1,05
Prazo Médio de Contr. a Receber	29,55	25,84	29,19	30,06	31,40	28,14	29,00	31,53	29,37	30,48	32,82	32,42
Prazo Médio de Pagto. de Eventos	27,93	24,99	27,73	28,43	28,11	26,24	24,33	22,21	23,55	27,46	29,79	29,58
Giro do Ativo Total	0,37	0,37	0,35	0,36	0,37	0,35	0,39	0,36	0,36	0,35	0,33	0,34
Retorno sobre o Ativo	(0,00)	0,01	0,04	0,01	(0,00)	0,00	0,04	0,01	0,02	0,02	0,03	0,01
Retorno sobre o PL	0,00	0,01	0,05	0,01	(0,00)	0,00	0,06	0,02	0,03	0,03	0,04	0,02
Margem de Lucro Líquido	(0,01)	0,05	0,13	0,03	(0,00)	0,00	0,12	0,02	0,04	0,05	0,08	0,05

Dados Tratados – Agregados

Indicadores	3ºtri08	4ºtri08	1ºtri09	2ºtri09	3ºtri09	4ºtri09	1ºtri10	2ºtri10	3ºtri10	4ºtri10	1ºtri11	2ºtri11
Liquidez Corrente	2,07	2,08	2,21	2,28	1,89	1,85	1,97	1,96	1,87	1,79	1,78	1,81
Endividamento Total	0,30	0,30	0,29	0,28	0,30	0,28	0,28	0,29	0,28	0,28	0,29	0,30
Sinistralidade	0,90	0,87	0,83	0,88	0,98	1,01	0,81	0,89	0,89	0,90	0,83	0,90
Índice Combinado	1,03	1,04	0,95	1,01	1,12	1,15	0,93	1,02	1,04	1,08	0,96	1,03
Prazo Médio de Contr. a Receber	29,18	24,72	26,43	26,68	27,19	24,36	26,67	31,00	30,65	28,37	32,80	35,29
Prazo Médio de Pagto. de Eventos	26,86	26,26	28,17	23,90	29,45	27,14	26,42	24,33	24,73	29,24	32,37	33,60
Giro do Ativo Total	0,20	0,21	0,19	0,19	0,20	0,19	0,19	0,19	0,20	0,18	0,20	0,19
Retorno sobre o Ativo	(0,00)	0,01	0,04	0,03	0,00	0,02	0,03	0,01	0,02	0,01	0,03	0,00
Retorno sobre o PL	0,00	0,01	0,04	0,05	0,01	0,03	0,04	0,02	0,03	0,03	0,04	0,01
Margem de Lucro Líquido	0,02	0,03	0,13	0,08	(0,05)	0,05	0,11	0,05	0,03	0,03	0,10	0,02

Dados Tratados – Não Agregados

Indicadores	Mediana											
	3ºtri08	4ºtri08	1ºtri09	2ºtri09	3ºtri09	4ºtri09	1ºtri10	2ºtri10	3ºtri10	4ºtri10	1ºtri11	2ºtri11
Liquidez Corrente	2,54	2,73	2,56	2,39	2,14	2,19	2,86	2,59	2,67	2,34	2,59	2,43
Endividamento Total	0,27	0,30	0,29	0,30	0,33	0,32	0,28	0,28	0,28	0,30	0,31	0,32
Sinistralidade	0,90	0,85	0,82	0,89	0,90	0,90	0,77	0,90	0,90	0,84	0,80	0,84
Índice Combinado	1,10	1,03	0,96	1,06	1,06	1,10	0,95	1,05	1,03	1,04	0,99	1,04
Prazo Médio de Contr. a Receber	28,05	23,03	27,44	29,52	29,31	27,21	28,47	31,14	28,40	28,46	32,77	31,86
Prazo Médio de Pagto. de Eventos	27,87	24,99	27,59	28,41	27,56	25,67	24,24	22,08	23,37	26,35	27,71	29,18
Giro do Ativo Total	0,33	0,35	0,33	0,34	0,34	0,34	0,35	0,34	0,35	0,34	0,32	0,33
Retorno sobre o Ativo	(0,00)	0,00	0,04	0,01	(0,00)	0,00	0,04	0,01	0,02	0,02	0,03	0,01
Retorno sobre o PL	0,01	0,02	0,05	0,02	0,00	0,00	0,06	0,02	0,04	0,03	0,04	0,02
Margem de Lucro Líquido	(0,00)	0,05	0,13	0,04	(0,00)	0,00	0,13	0,02	0,04	0,06	0,08	0,05

Ativos Garantidores / Provisões Técnicas

Ativos Garantidores / Provisões Técnicas

Modalidade	3ºtri09	4ºtri09	1ºtri10	2ºtri10	3ºtri10	4ºtri10	1ºtri11	2ºtri11
Autogestão	1,18	1,02	1,53	1,46	1,49	1,45	1,26	1,63
MH*	1,06	1,03	1,08	1,09	1,23	1,15	0,98	1,03

*sem incluir as autogestões

Origem dos dados

Os dados disponíveis são oriundos do Sistema de Cadastro de Operadoras (CADOP) e do Documento de Informação Periódicas das Operadoras de Planos de Assistência à Saúde (DIOPS).

Sistema de Cadastro de Operadoras (CADOP)

O Sistema de Cadastro de Operadoras é responsável pelo cadastramento e pelo controle dos registros das Operadoras. Mantém as informações sobre as operadoras de planos de saúde, incluindo dados de identificação, tais como nome, registro, modalidade, entre outros.

Documento de Informação Periódicas das Operadoras de Planos de Assistência à Saúde (DIOPS)

Aplicativo que contém formulários cadastrais e econômico-financeiros para serem enviados, trimestralmente, pelas operadoras para consolidação e análise pela ANS. É um extrato do plano de contas padrão que tem por objetivo padronizar e informatizar dados cadastrais e contábeis encaminhados à ANS, além de agilizar o acompanhamento individual de cada uma das operadoras do mercado de saúde suplementar e subsidiar a ANS com dados relevantes para melhor entendimento e avaliação do mercado de saúde suplementar como um todo.

Modalidade da Operadora

Autogestão: entidades que operam serviços de assistência à saúde destinados, exclusivamente, a empregados ativos, aposentados, pensionistas ou ex-empregados, de uma ou mais empresas ou, ainda, a participantes e dependentes de associações de pessoas físicas ou jurídicas, fundações, sindicatos, entidades de classes profissionais ou assemelhados e seus dependentes. As autogestões são divididas em três categorias:

Autogestão por RH: a pessoa jurídica de direito privado que, por intermédio de seu departamento de recursos humanos ou órgão assemelhado, opera plano privado de assistência à saúde, nos termos da Resolução Normativa - RN n.º 137/2006, alterada pela RN n.º 148/2007;

Autogestão com Mantenedor: a pessoa jurídica de direito privado de fins não econômicos que, possui entidade pública ou privada mantenedora que garantirá os riscos decorrentes da operação de planos privados de assistência à saúde através da apresentação de termo de garantia, nos termos da Resolução Normativa - RN n.º 137/2006, alterada pela RN n.º 148/2007 e Instrução Normativa – IN DIOPE n.º 10/2007;

Autogestão sem Mantenedor: a pessoa jurídica de direito privado de fins não econômicos que garantirá os riscos decorrentes da operação de planos privados de assistência à saúde por meio da constituição das garantias financeiras próprias exigidas pela regulamentação em vigor, nos termos da Resolução Normativa - RN n.º 137/2006, alterada pela RN n.º 148/2007.

Cooperativa médica: sociedades sem fins lucrativos, constituídas conforme o disposto na Lei n.º 5.764, de 16 de dezembro de 1971.

Cooperativa odontológica: sociedades sem fins lucrativos, constituídas conforme o disposto na Lei n.º 5.764, de 16 de dezembro de 1971, que operam exclusivamente Planos Odontológicos.

Filantropia: entidades sem fins lucrativos que operam Planos Privados de Assistência à Saúde, certificadas como entidade filantrópica junto ao Conselho Nacional de Assistência Social, CNAS, e declaradas de utilidade pública junto ao Ministério da Justiça ou junto aos Órgãos dos Governos Estaduais e Municipais.

Seguradora especializada em saúde: sociedades seguradoras autorizadas a operar planos de saúde, desde que estejam constituídas como seguradoras especializadas nesse seguro, devendo seu estatuto social vedar a atuação em quaisquer outros ramos ou modalidades.

Medicina de grupo: demais empresas ou entidades que operam Planos Privados de Assistência à Saúde.

Odontologia de grupo: demais empresas ou entidades que operam, exclusivamente, Planos Odontológicos.

Dados contábeis

Os dados contábeis foram extraídos do banco de dados do DIOPS referente aos trimestres de cada exercício em 20 de setembro de 2011.

Dados Não Tratados x Dados Tratados

O presente estudo adotou duas abordagens diferentes para o tratamento das informações econômico-financeiras.

A primeira abordagem retrata todas as informações da amostra de 715 operadoras ativas que enviaram o DIOPS em todos os períodos desde 2008. Ou seja, médias, medianas e coeficientes de variabilidade foram calculados por modalidade e segmento, não sendo realizado nenhum tipo de tratamento estatístico.

Na segunda abordagem, por dados tratados estatisticamente, foram identificadas informações discrepantes (*outliers*) para que estas fossem excluídas da análise. Assim, as estatísticas dos indicadores foram calculadas sem a utilização desses *outliers*.

O dado é considerado *outlier*, conforme Morettin e Bussab (2002), se estiver acima do limite superior ou abaixo do limite inferior estabelecido. Os limites são calculados como:

$$\text{Limite Inferior} = Q_1 - 1,5 * \text{IIQ}$$

$$\text{Limite Superior} = Q_3 + 1,5 * \text{IIQ, onde}$$

Q_1 é o primeiro quartil;

Q_3 é o terceiro quartil;

IIQ é o intervalo inter-quartilico = $Q_3 - Q_1$

O exemplo hipotético abaixo ajuda a ilustrar a diferença entre as duas abordagens:

<i>Razão social</i>	<i>Liquidez Corrente</i>	<i>Dados Não Tratados</i>	<i>Dados Tratados</i>
Operadora A	2,00	2,00	2,00
Operadora B	1,50	1,50	1,50
Operadora C	15,50	15,50	-
Operadora D	1,00	1,00	1,00
Operadora E	1,50	1,50	1,50
Média	-	4,30	1,50
Q1	1,50	-	-
Q3	2,00	-	-
Limite Inferior	0,75	-	-
Limite Superior	2,75	-	-

O caso acima considera um grupo de apenas cinco operadoras, com dados propositalmente distintos (a operadora "C" possui números substancialmente maiores do que as outras operadoras).

O indicador de liquidez corrente é utilizado no exemplo. Ao aplicar a abordagem por dados não tratados, a média é 4,30. Quando é utilizado o tratamento estatístico, a operadora "C" é classificada como *outlier*, pois está acima do limite superior e, portanto, excluída dessa análise. Neste caso, a média passa a ser 1,50.

Dados Agregados x Dados Não-Agregados

O presente estudo adotou duas abordagens diferentes para a apresentação das informações econômico-financeiras.

A primeira agrega os valores das rubricas do Balanço Patrimonial e da Demonstração de Resultado de todas as operadoras do mercado e de seus sub-segmentos (modalidades) como se fosse uma só operadora, sem utilizar nenhuma estatística de ajuste. Isso significa dizer que o indicador sofre influência do peso ou relevância de cada operadora no mercado. Tal abordagem foi denominada neste estudo como abordagem por dados agregados.

Na segunda abordagem, por dados não agregados, cada operadora tem indicadores econômico-financeiros calculados de forma individualizada, perdendo assim o efeito descrito anteriormente.

O exemplo hipotético abaixo ajuda a ilustrar a diferença entre as duas abordagens:

<i>Razão social</i>	<i>Ativo Circulante (AC)</i>	<i>Passivo Circulante (PC)</i>	<i>Liquidez Corrente (AC/PC)</i>
Operadora A	1.000.000.000	500.000.000	2,00
Operadora B	1.250.000	2.500.000	0,50
Total	1.001.250.000	502.500.000	1,99

O caso acima considera um grupo de apenas duas operadoras, com dados propositalmente distintos (a operadora "A" possui números substancialmente maiores do que a operadora "B").

O indicador de liquidez corrente é obtido através da divisão de duas rubricas do Balanço Patrimonial: Ativo Circulante e Passivo Circulante. Ao aplicar a abordagem por dados agregados para a obtenção do indicador desse grupo, foram somados os valores do Ativo Circulante e do Passivo Circulante das duas operadoras e a partir do somatório, calculado o valor do indicador. No caso, obteve-se o valor de 1,99 (muito próximo ao da operadora "A", devido à grandeza de seus números em relação à "B").

A abordagem por dados não agregados considera os dois indicadores de liquidez corrente de cada operadora separadamente (2,00 para a operadora "A" e 0,50 para a operadora "B"). A partir daí, pode-se calcular a média do indicador, de 1,25 para o exemplo acima, conferindo, assim, o mesmo peso para cada operadora no cálculo do indicador.

Importante observar que não existe forma incorreta de observar os dados. Em linhas gerais, a abordagem por dados agregados busca ilustrar como está o comportamento "global" de um segmento ou sub-segmento, enquanto a abordagem por dados não agregados permite que cada operadora tenha o mesmo peso nos indicadores, independente de seu porte, evitando que uma grande operadora distorça o resultado do todo. As duas abordagens trazem informações relevantes e devem sempre ser consideradas, sem julgamentos preliminares por parte do usuário da informação.

Cálculo dos Indicadores

Com base nesses dados, foram selecionados alguns indicadores para uma análise mais detalhada.

LC – Liquidez Corrente

Liquidez corrente. Mostra a relação entre os ativos conversíveis em dinheiro no curto prazo e as dívidas de curto prazo. Calculado pela seguinte fórmula:

$$LC = \frac{\textit{Ativo circulante}}{\textit{Passivo circulante}}$$

ENDIV – Endividamento Total

Índice de endividamento. Mostra a relação entre o Exigível total e o Ativo total. Calculado pela fórmula:

$$ENDIV = \frac{\textit{Passivo circulante} + \textit{Exigível a Longo Prazo}}{\textit{Ativo total}}$$

Sinistralidade ou Despesas Médicas (DM)

Índice de despesas assistenciais, ou despesas médicas, ou ainda, sinistralidade. Mostra a relação entre despesas assistenciais e o total das receitas com operação de planos de saúde (contraprestações efetivas).

Calculado pela fórmula: $DM = \frac{\textit{Eventos indenizáveis líquidos}}{\textit{Contraprestações efetivas}}$

COMB – Índice Combinado

Índice combinado. Mostra a relação entre despesas operacionais (administrativas, comercialização e assistenciais) e as receitas (contraprestações efetivas). Calculado pela fórmula:

$$COMB = \frac{\textit{Despesas administrativas} + \textit{Despesas de comercialização} + \textit{Eventos indenizáveis líquidos}}{\textit{Contraprestações efetivas}}$$

PMCR – Prazo Médio de Contraprestação a Receber

Prazo médio de contraprestações a receber. Indica o tempo médio que a operadora leva para receber as vendas realizadas (Créditos ops. saúde), já descontada a provisão para devedores duvidosos. Calculado pela

fórmula: $PMCR = \left[\frac{\textit{Créditos ops. de saúde} + | \textit{PPSC} |}{\textit{Contraprestações efetivas}} \right] \times 90$

PMPE – Prazo Médio de Pagamento de Eventos

Prazo médio de pagamento de eventos. Indica o tempo médio que a operadora leva para pagar os eventos

assistenciais. Calculado pela fórmula: $PMPE = \left[\frac{\textit{Eventos a liquidar}}{\textit{Eventos indenizáveis líquidos}} \right] \times 90$

GAT – Giro do Ativo Total

Giro do Ativo Total. Representa quantas vezes o Ativo total se renovou pelas vendas. Ou seja, total das receitas com operação de planos de saúde (contraprestações efetivas). Calculado pela fórmula:

$$GAT = \frac{\textit{Contraprestações efetivas}}{\textit{Ativo total}}$$

ROA – Retorno sobre o Ativo

Taxa de retorno sobre o ativo total. Mostra a relação entre o resultado líquido e o ativo total. Calculado pela

fórmula: $ROA = \frac{\textit{Resultado Líquido}}{\textit{Ativo Total}}$

ROE – Retorno sobre o Patrimônio Líquido

Taxa de retorno sobre o patrimônio líquido. Mostra a relação entre o resultado líquido e o patrimônio líquido.

Calculado pela fórmula: $ROE = \frac{\textit{Resultado Líquido}}{\textit{Patrimônio Líquido}}$

MLL – Margem de Lucro Líquido

Margem de Lucro Líquido. Mostra a relação entre o resultado líquido e o total das receitas com operação de

planos de saúde (contraprestações efetivas). Calculado pela fórmula: $MLL = \frac{\textit{Resultado Líquido}}{\textit{Contraprestações Efetivas}}$

Estatísticas dos Indicadores

Mediana

É uma medida de tendência central, um número que caracteriza as observações de uma determinada variável de tal forma que este número (a mediana) de um grupo de dados ordenados separa a amostra em duas partes iguais. Calculada pela fórmula:

$$\text{Mediana} = X_{\left[\frac{n+1}{2}\right]}, \text{ se } n \text{ for ímpar};$$

$$\text{Mediana} = \frac{X_{\left[\frac{n}{2}\right]} + X_{\left[\frac{n+2}{2}\right]}}{2}, \text{ se } n \text{ for par.}$$

onde:

$X_{[y]}$ = é a y-ésima observação com os dados ordenados do indicador em questão;

n = número total de operadoras.

Média

Razão entre o somatório dos valores dos indicadores das operadoras e o número de operadoras. Calculada pela fórmula:

$$\text{Média} = \frac{\sum_{i=1}^n X_i}{n}$$

onde:

n = número total de operadoras;

X_i = indicador da i-ésima operadora.

Coeficiente de Variabilidade (CV)

É uma medida relativa de variabilidade. É independente da unidade de medida utilizada, sendo que a unidade dos dados observados pode ser diferente que seu valor não será alterado. Calculado pela fórmula:

$$CV = \frac{\text{Desv_Pad}}{|\text{Média}|}$$

onde:

Desv_Pad = Desvio Padrão dos dados.

Referências Bibliográficas

ANS. Caderno de Informação da Saúde Suplementar 2008.

ATLAS ANS Econômico-Financeiro da Saúde Suplementar 2007.

BUSSAB, W. O.; MORETTIN, P.A. Estatística Básica. 5ª Edição, Editora Saraiva. 2006.

MATARAZZO, D. C., Análise Financeira de balanços: abordagem básica e gerencial. 6ª Edição, Editora Atlas S.A., 2003.

MARION, J.C., Análise das Demonstrações Contábeis. 3ª Edição, Editora Atlas S.A., 2005.